Концепция развития агропромышленного комплекса Ненецкого автономного округа

до 2020 года

[проект]

Оглавление

Оглавление ……1
Перечень рисунков и таблиц ……1
1. Видение, цели и задачи развития агропромышленного комплекса Ненецкого автономного округа ……4
2. Общая характеристика агропромышленного комплекса Ненецкого автономного округа. ……5
3. Основные итоги развития агропромышленного комплекса Ненецкого автономного округа в 1980е-2000е гг. ……8
3.1. Оленеводство……8
3.2. Молочное животноводство……11
3.3. Рыболовство……13
3.4. Овощеводство……14
3.5. Перерабатывающая промышленность……15
3.6. Характеристика и анализ деятельности агропромышленного комплекса Ненецкого автономного округа в разрезе предприятий……16
3.6.1. СПК РК "Сула"……16
3.6.2. СПК РК им. Ленина……20
3.6.3. СПК РК "Родина"……23
3.6.4. СПК РК "Победа"……25
3.6.5. СПК РК "Андег"……28
3.6.6. СПК РК "Заполярье"……29
3.6.7. СПК РК "Северный Полюс"……32
3.6.8. СПК "Нарьяна-Ты"……35
3.6.9 СПК им. Выучейского……38
3.6.10. СПК "Харп"……40
3.6.11. СПК "Восход"……44
3.6.12. СПК "Рассвет Севера"……47
3.6.13. СПК "Путь Ильича"……50
3.6.14. СПК "Дружба народов"……53
3.6.15. СПК "Красный Октябрь"……56
3.6.16. СПК "Индига"……58
3.6.17. СПК "Колгуев"……61
3.6.18. СПК колхоз "Ижемский оленевод и Ко"……64
3.6.19. СПК община "Канин"……65
3.6.20. СПК - коопхоз "Ерв"……68
3.6.21. ГУП НАО "Ненецкая агропромышленная компания"……69
3.6.22. ОАО "Мясопродукты"……80
3.6.23. ОАО "Вита"……81
3.6.24. Семейно-родовые общины и крестьянские (фермерские) хозяйства……81
4. Сценарий развития агропромышленного комплекса НАО на долгосрочную перспективу……82
4.1. Оленеводство……82
4.2. Молочное животноводство……87
4.3. Заготовка и переработка дикорастущих ягод……105
4.4. Рыболовство……107
4.5. Сценарии развития агропромышленного комплекса в разрезе предприятий……116
4.5.1. СПК РК "Сула"……116
4.5.2. СПК РК им. Ленина……117
4.5.3. СПК РК "Родина"……119
4.5.4. СПК РК "Победа"……120
4.5.5. СПК РК "Андег"……121
4.5.6.. СПК РК "Заполярье"……122
4.5.7. СПК РК "Северный Полюс"……124
4.5..8. СПК "Нарьяна-Ты"……125
4.5.9 СПК им. Выучейского……126
4.5.10. СПК "Харп"……126
4.5.11. СПК "Восход"……128
4.5.12. СПК "Рассвет Севера"……130
4.5.13. СПК "Путь Ильича"……131
4.5.14. СПК "Дружба народов"……132
4.5.15. СПК "Красный Октябрь"……133
4.5.16. СПК "Индига"……135
4.5.17. СПК "Колгуев"……136
4.5.18. СПК колхоз "Ижемский оленевод и Ко"……137
4.5.19. СПК община "Канин"……137
4.5.20. СПК - коопхоз "Ерв"……138
4.5.21. ГУП НАО "Ненецкая агропромышленная компания"……139
4.5.22. ОАО "Мясопродукты"……144
4.5.23. ОАО "Вита"……145
4.5.24. Семейно-родовые общины ……146
4.5.25. Крестьянские (фермерские) хозяйства и личные подсобные хозяйства……148
4.6. Формирование сельскохозяйственных рынков……148
5. Сводна таблица этапов результаты реализации Стратегии……149

Перечень рисунков и таблиц

Рис. 2.1. Структура производства сельскохозяйственной продукции в Ненецком автономном округе ……5
Рис. 2.2. Структура численности работников в разрезе отраслей АПК……6
Рис. 2.3. Поголовье оленей в НАО……6
Рис. 2.4. Маршруты движения оленеводческих бригад в Ненецком автономном округе……7
Рис. 2.5. Схема расположения животноводческих хозяйств и поголовье коров в НАО……7
Рис. 3.1.1. Поголовье оленей в Ненецком автономном округе в 1980-2009 годы……8
Рис. 3.1.2. Поголовье оленей в Ненецком автономном округе в разрезе хозяйств……9
Рис. 3.1.3. Непроизводительные утраты оленей в Ненецком автономном округе за 1981-2008 годы……10
Та. 3.1.3. Производственные показатели работы оленеводческой отрасли Ненецкого автономного округа в 2004-2008 годах……10
Рис. 3.1.4. Производство оленины в Ненецком автономном округе в 1980-2008 годы……10
Рис. 3.1.5. Реализация оленины в Ненецком автономном округе в 1980-2008 годы……11
Рис. 3.2.1. Схема расположения животноводческих хозяйств в Ненецком автономном округе……11
Рис. 3.2.2. Поголовье крупного рогатого скота и коров в Ненецком автономном округе в 1980-2008 годах……12
Рис. 3.2.3. Удой на 1 корову по Ненецкому автономному округу в 1980-2008 годы……12
Рис. 3.2.4. Надоено на одну корову в сельскохозяйственных организациях Северо-Западного федерального округа в 2008 году ……13
Таб. 3.2.5. Обеспеченность населения Ненецкого автономного округа молоком и молочными продуктами собственного производства……13
Таб. 3.3.1. Вылов рыбы (местные, прибрежные и внутренние водоёмы) за период 1990-2008 годы……14
Таб. 3.3.2. Вылов (добыча) водных биологических ресурсов (море) 1997-2008 годы……14
Таб. 3.4.1. Динамика производства овощей тепличного комбината……15

Таб. 3.5.1.1 Объёмы производства продукции в натуральном выражении ОАО «Мясопродукты»……16
Таб. 3.5.2.1 Объёмы закупки сырья ОАО «Вита» у сельхозтоваропроизводителей НАО ……16
Таб. 3.6.1.1. Наличие земельных угодий у СПК РК «Сула»……17
Рис. 3.6.1.2 Поголовье КРС и коров в СПК РК «Сула»……17
Рис. 3.6.1.3. Удой на 1 корову в СПК РК «Сула»……18
Таб. 3.6.1.4.Финансовые результаты СПК РК «Сула»……18
Рис. 3.6.1.5. Выручка от реализации, дотации, себестоимость и финансовый результат СПК РК «Сула»……19
Таб. 3.6.2.1. Наличие земельных угодий у СПК РК им. Ленина……20
Рис. 3.6.2.2 Поголовье КРС и коров в СПК РК им. Ленина……20
Рис. 3.6.2.3. Удой на 1 корову в СПК РК им. Ленина ……21
Таб. 3.6.2.4.Финансовые результаты СПК РК им. Ленина……21
Рис. 3.6.2.5. Выручка от реализации, дотации, себестоимость и финансовый результат СПК РК им. Ленина……21
Таб. 3.6.3.1. Наличие земельных угодий у СПК РК «Родина»……23
Рис. 3.6.3.2 Поголовье КРС и коров в СПК РК «Родина»……23
Рис. 3.6.3.3. Удой на 1 корову в СПК РК «Родина» ……24
Таб. 3.6.3.4.Финансовые результаты СПК РК «Родина»……24
Рис. 3.6.3.5. Выручка от реализации, дотации, себестоимость и финансовый результат СПК РК «Родина»……24
Таб. 3.6.4.1. Наличие земельных угодий у СПК РК «Победа»……25
Рис. 3.6.4.2 Поголовье КРС и коров в СПК РК «Победа»……26
Рис. 3.6.4.3. Удой на 1 корову в СПК РК «Победа» ……26
Таб. 3.6.4.4.Финансовые результаты СПК РК «Победа»……26
Рис. 3.6.4.5. Выручка от реализации, дотации, себестоимость и финансовый результат СПК РК «Победа»……27
Рис. 3.6.5.1 Поголовье КРС и коров в СПК РК «Андег»……28
Рис. 3.6.5.2. Удой на 1 корову в СПК РК «Андег» ……28
Таб. 3.6.5.3.Финансовые результаты СПК РК «Андег»……29
Рис. 3.6.5.4. Выручка от реализации, дотации, себестоимость и финансовый результат СПК РК «Андег»……29
Таб. 3.6.6.1. Наличие земельных угодий у СПК РК «Заполярье»……30
Рис. 3.6.6.2 Поголовье КРС и коров в СПК РК Заполярье»……30
Рис. 3.6.6.3. Удой на 1 корову в СПК РК «Заполярье» ……30
Рис. 3.6.6.4 Поголовье оленей и непроизводительные утраты оленей в СПК РК «Заполярье»……31
Таб. 3.6.6.5.Финансовые результаты СПК РК «Заполярье»……31
Рис. 3.6.6.6. Выручка от реализации, дотации, себестоимость и финансовый результат СПК РК «Заполярье»……32
Таб. 3.6.7.1. Наличие земельных угодий у СПК РК «Северный Полюс»……33
Рис. 3.6.7.2 Поголовье КРС и коров в СПК РК «Северный Полюс»……33
Рис. 3.6.7.3. Удой на 1 корову в СПК РК «Северный Полюс» ……34
Таб. 3.6.7.4.Финансовые результаты СПК РК «Северный Полюс»……34
Рис. 3.6.7.5. Выручка от реализации, дотации, себестоимость и финансовый результат СПК РК «Северный Полюс»……35
Таб. 3.6.8.1. Наличие земельных угодий у СПК «Нарьяна-Ты»……36
Рис. 3.6.8.2. Поголовье и непроизводительные утраты оленей в СПК «Нарьяна-Ты»……36
Рис. 3.6.8.3 Поголовье КРС и коров в СПК «Нарьяна-Ты»……37
Рис. 3.6.8.4. Удой на 1 корову в СПК «Нарьяна-Ты» ……37
Таб. 3.6.8.5.Финансовые результаты СПК «Нарьяна-Ты»……37
Рис. 3.6.8.6. Выручка от реализации, дотации, себестоимость и финансовый результат СПК «Нарьяна-Ты»……38
Таб. 3.6.9.1. Наличие земельных угодий у СПК им. Выучейского……38
Рис. 3.6.9.2. Поголовье оленей и непроизводительные утраты в СПК им. Выучейского……39
Рис. 3.6.9.3 Поголовье КРС и коров в СПК им. Выучейского……39
Рис. 3.6.9..4. Удой на 1 корову в СПК им. Выучейского ……40
Рис. 3.6.9.5. Выручка от реализации, дотации, себестоимость и финансовый результат СПК им. Выучейского……40
Таб. 3.6.10.1. Наличие земельных угодий у СПК «Харп»……41
Рис. 3.6.10.2. Поголовье и непроизводительные утраты оленей в СПК «Харп»……41
Рис. 3.6.10.3 Поголовье КРС и коров в СПК «Харп»……42
Рис. 3.6.10.4. Удой на 1 корову в СПК «Харп» ……42
Таб. 3.6.10.5.Финансовые результаты СПК «Харп»……43
Рис. 3.6.10.6. Выручка от реализации, дотации, себестоимость и финансовый результат СПК «Харп»……43
Таб. 3.6.11.1. Наличие земельных угодий у СПК «Восход»……44
Рис. 3.6.11.2. Поголовье и непроизводительные утраты оленей в СПК «Восход»……45
Рис. 3.6.11.3 Поголовье КРС и коров в СПК «Восход»……45
Рис. 3.6.11.4. Удой на 1 корову в СПК «Восход» ……46
Таб. 3.6.11.5.Финансовые результаты СПК «Восход»……47
Рис. 3.6.11.6. Выручка от реализации, дотации, себестоимость и финансовый результат СПК «Восход»……47
Таб. 3.6.12.1. Наличие земельных угодий у СПК «Рассвет Севера»……48
Рис. 3.6.12.2. Поголовье и непроизводительные утраты оленей в СПК «Рассвет Севера»……48
Рис. 3.6.12.3 Поголовье КРС и коров в СПК «Рассвет Севера»……49
Рис. 3.6.12.4. Удой на 1 корову в СПК «Рассвет Севера» ……49
Таб. 3.6.12.5.Финансовые результаты СПК «Рассвет Севера»……49
Рис. 3.6.12.6. Выручка от реализации, дотации, себестоимость и финансовый результат СПК «Рассвет Севера»……50
Таб. 3.6.13.1. Наличие земельных угодий у СПК «Путь Ильича»……51
Рис. 3.6.13.2. Поголовье и непроизводительные утраты оленей в СПК «Путь Ильича»……51
Рис. 3.6.13.3 Поголовье КРС и коров в СПК «Путь Ильича»……52
Рис. 3.6.13.4. Удой на 1 корову в СПК «Путь Ильича» ……52
Таб. 3.6.13.5.Финансовые результаты СПК «Путь Ильича»……52
Рис. 3.6.13.6. Выручка от реализации, дотации, себестоимость и финансовый результат СПК «Путь Ильича»……53
Таб. 3.6.14.1. Наличие земельных угодий у СПК «Дружба Народов»……53
Рис. 3.6.14.2. Поголовье и непроизводительные утраты оленей в СПК «Дружба Народов»……54
Рис. 3.6.14.3 Поголовье КРС и коров в СПК «Дружба Народов»……54
Рис. 3.6.14.4. Удой на 1 корову в СПК «Дружба Народов»……55
Таб. 3.6.14.5.Финансовые результаты СПК «Дружба Народов»……55
Рис. 3.6.14.6. Выручка от реализации, дотации, себестоимость и финансовый результат СПК «Дружба Народов»……55
Таб. 3.6.15.1. Наличие земельных угодий у СПК «Красный Октябрь»……56
Рис. 3.6.15.2. Поголовье и непроизводительные утраты оленей в СПК «Красный Октябрь»……57
Таб. 3.6.15.3.Финансовые результаты СПК «Красный Октябрь»……57
Рис. 3.6.15.4. Выручка от реализации, дотации, себестоимость и финансовый результат СПК «Красный Октябрь»……57
Таб. 3.6.16.1. Наличие земельных угодий у СПК «Индига»……58
Рис. 3.6.16.2. Поголовье и непроизводительные утраты оленей в СПК «Индига»……59
Рис. 3.6.16.3. Убойный пункт в СПК «Индига» ……59
Рис. 3.6.16.4 Поголовье КРС и коров в СПК «Индига»……59
Рис. 3.6.16.5. Удой на 1 корову в СПК «Индига» ……60
Таб. 3.6.16.6.Финансовые результаты СПК «Индига»……60
Рис. 3.6.16.7. Выручка от реализации, дотации, себестоимость и финансовый результат СПК «Индига»……60
Рис. 3.6.16.8. Животноводческая ферма в СПК «Индига» (п. Выучейский)……61
Таб. 3.6.17.1. Наличие земельных угодий у СПК «Колгуев»……61
Рис. 3.6.17.2. Поголовье и непроизводительные утраты оленей в СПК «Колгуев»……62
Рис. 3.6.17.3 Поголовье КРС и коров в СПК «Колгуев»……62
Рис. 3.6.17.4. Удой на 1 корову в СПК «Колгуев» ……63
Таб. 3.6.17.5.Финансовые результаты СПК «Колгуев»……63
Рис. 3.6.17.6. Выручка от реализации, дотации, себестоимость и финансовый результат СПК «Колгуев»……63
Таб. 3.6.18.1. Наличие земельных угодий у СПК колхоз «Ижемский оленевод и К°»……64
Рис. 3.6.18.2. Поголовье и непроизводительные утраты оленей в СПК колхоз «Ижемский оленевод и К°»……64
Таб. 3.6.18.3.Финансовые результаты СПК колхоз «Ижемский оленевод и К°»……65
Рис. 3.6.18.4. Выручка от реализации, дотации, себестоимость и финансовый результат СПК колхоз «Ижемский оленевод и К°»……65
Таб. 3.6.19.1. Наличие земельных угодий у СПК община «Канин»……66
Рис. 3.6.19.2. Поголовье и непроизводительные утраты оленей в С община «Канин»……66
Таб. 3.6.19.3.Финансовые результаты СПК община «Канин»……67

Рис. 3.6.19.4. Выручка от реализации, дотации, себестоимость и финансовый результат СПК община «Канин»……67
Таб. 3.6.20.1. Наличие земельных угодий у СПК- коопхоз «Ерв»……68
Рис. 3.6.20.2. Поголовье и непроизводительные утраты оленей в СПК – коопхоз «Ерв»……68
Рис. 3.6.20.3 Финансовые результаты СПК – коопхоз «Ерв»……69
Рис. 3.6.20.4. Выручка от реализации, дотации, себестоимость и финансовый результат СПК – коопхоз «Ерв»……69
Рис. 3.6.1.1. Структура продукции ГУП НАО «Ненецкая агропромышленная компания»……70
Таб. 3.6.21.2. Наличие земельных угодий в ГУП НАО «Ненецкая агропромышленная компания»……70
Рис. 3.6.21.3. Заготовка кормов в ГУП НАО «Ненецкая агропромышленная компания»……71
Рис. 3.6.21.4. Поголовье КРС и коров в ГУП НАО «Ненецкая агропромышленная компания»……71
Рис. 3.6.21.5. Удой на 1 корову в ГУП НАО «Ненецкая агропромышленная компания»……71
Рис. 3.6.21.6. Ферма ГУП НАО «Ненецкая агропромышленная компания»……72
Рис. 3.6.21.7. Структура себестоимости 1 килограмма молока……72
Рис. 3.6.21.8. Динамика выпуска молока цехом переработки ГУП НАО «Ненецкая агропромышленная компания» по месяцам в 2005-2008 годах ……73
Рис. 3.6.21.9. Динамика производства сливок цехом переработки ГУП НАО «Ненецкая агропромышленная компания» по месяцам в 2005-2008 годах……73
Рис. 3.6.21.10. Динамика производства творога цехом переработки ГУП НАО «Ненецкая агропромышленная компания» по месяцам в 2005-2008 годах……73
Рис. 3.6.21.11. Динамика производства масла крестьянского ГУП НАО «Ненецкая агропромышленная компания» по месяцам в 2005-2008 годах……74
Рис. 3.6.21.12. Структура себестоимости 1 килограмма привеса……74
Рис. 3.6.21.13. Поголовье оленей и непроизводительные утраты в ГУП НАО «Ненецкая агропромышленная компания»……75
Рис. 3.6.21.14. Структура затрат в оленеводстве ГУП НАО «Ненецкая агропромышленная компания» за 2008 год……75
Рис. 3.6.21.15. Теплицы ГУП НАО «Ненецкая агропромышленная компания» до реконструкции……76
Рис. 3.6.21.16. Теплицы ГУП НАО «Ненецкая агропромышленная компания» после реконструкции……76
Рис. 3.6.21.17. Установка гидропонная стеллажная ГУП НАО «Ненецкая агропромышленная компания»……77
Рис. 3.6.21.18. Однолетние цветы для озеленения г. Нарьян-Мар……77
Рис. 3.6.21.19. Старая котельная тепличного комбината……78
Рис. 3.6.21.20. Новая блочная автоматизированная котельная тепличного комбината……78
Таб. 3.6.21.21. Финансовые результаты ГУП НАО «Ненецкая агропромышленная компания»……79
Рис. 3.6.21.22. выручка от реализации, дотации, себестоимость и финансовый результат ГУП НАО «Ненецкая агропромышленная компания»……79
Таб. 3.6.22.1. Основные показатели деятельности ОАО «Мясопродукты»……80
Таб. 3.6.23.1. Основные показатели деятельности ОАО «Вита»……81
Таб. 3.6.24.1. Сведения о семейно-родовых общинах коренных малочисленных народов Севера Ненецкого автономного округа ……81
Рис. 3.6.24.2. Поголовье оленей в семейно-родовых общинах коренных малочисленных народов Севера……82
Таб. 4.1.1. Прогноз развития оленеводческой отрасли НАО в 2008 году с корректировкой по производственным показателям бригады №6 СПК «Путь Ильича»……83
Таб. 4.1.2. . Прогноз развития оленеводческой отрасли НАО к 2020 году с корректировкой по производственным показателям ……84
Таб. 4.1.3. Строительство (реконструкция) убойных пунктов в Ненецком автономном округе……84
Рис. 4.1.4. Современный убойный пункт производства Финляндии ……85
Рис. 4.1.5. Катера класса «река-море» и «водомёт»……85
Рис. 4.1.6. Ветрогенераторы мощностью до 10 кВт…… 86
Рис. 4.1.7. Колёсный вездеход с шинами низкого давления……86
Рис. 4.2.1. Строительство фермы……88
Рис. 4.2.2. Применение металлических каркасов при строительстве фермы……88
Рис. 4.2.3. Применение стеновых и кровельных сэндвич-панелей при строительстве фермы ……89
Рис. 4.2.4. Применение светоаэрационного фонаря из металлического профиля с поликарбонатом по всей длине кровли……89
Рис. 4.2.6. Внутренний вид молочно-товарной фермы……90
Рис. 4.2.7. Внешний вид цеха по переработке молока……91
Рис. 4.2.8. Оборудование цеха по переработке молока……91
Рис. 4.2.9. Ферма на 400 голов дойного стада ……92
Рис. 4.2.10. Ферма на 800 голов дойного стада……93
Таб. 4.2.11. Режим работы и персонал……94
Таб. 4.2.12. Производственная программа ……94
Рис. 4.2.13. Внутренний вид комплекса ……95
Таб. 4.2.14. Структура стада……95
Рис. 4.2.15. Миксер для раздачи кормов……96
Рис. 4.2.16. Доильный зал ……96
Рис. 4.2.17. Скреперная установка для удаления навоза……97
Рис. 4.2.18. Навозный канал……97
Рис. 4.2.19. Навозохранилище……98
Таб. 4.2.20. Выход навоза по стаду……98
Рис. 4.2.21. Схема коровника……99
Рис. 4.2.22. Расположение боксов для содержания коров ……99
Рис. 4.2.23. Переходная галерея……100
Рис. 4.2.24. Родильное отделение ……101
Рис. 4.2.25. Организационная схема приёмки молока……102
Рис. 4.2.26. Ёмкости для хранения и резервирования молока……102
Рис. 4.2.27. Сепаратор, гомогенизатор и сыроизготовитель……103
Рис. 4.2.28. Карусельные упаковочные автоматы и автоматы для фасовки в пакеты Pure-Pak/Tetra-Rex ……103
Рис. 4.2.29. Установки санитарной обработки оборудования……103
Таб. 4.2.30. Финансирование муниципальных казённых предприятий……104
Рис. 4.3.1. Весы механические и электронные……105
Рис. 4.3.2. Ящики для заготовки ягод……105
Таб. 4.3.3. расчёт затрат на приобретение оборудования для пунктов приёма ягод дикоросов……106
Рис. 4.4.1. Рыбоперерабатывающий комплекс……107
Таб. 4.4.2. Основные характеристики рыбоперерабатывающего предприятия……108
Рис. 4.4.3. Ассортимент продукции……108
Рис. 4.4.4. Балки для рыбоприёмных пунктов……109
Рис. 4.4.5. Низкотемпературные камеры для рыбоприёмных пунктов……110
Рис. 4.4.6. Схема расположения рыбоприёмных пунктов и холодильников в центральной части округа……110
Рис. 4.4.7. Грузовой рефрижераторный катер и катер КС-701 для транспортировки рыбы……111
Рис. 4.4.8. Снегоболотоход и вездеход-тягач для транспортировки рыбы……111
Рис. 4.4.9. Низкотемпературная камера для хранения рыбы……111
Рис. 4.4.10. Рыбопромысловый траулер……112
Рис. 4.4.11. Добыча рыбы в море……113
Рис. 4.4.12. Аппарат шоковой заморозки……113
Рис. 4.4.13. Линия по производству рыбной муки……114
Рис. 4.4.14. Схема расположения рыбоприёмных пунктов и холодильников на западе Ненецкого автономного округа……114
Рис. 4.4.15. Вездеход и трактор для транспортировки рыбы……115
Рис. 4.4.16. Электростанция……115
Таб. 4.4.17. Итоговая таблица по развитию рыбного хозяйства в Ненецком автономном округе ……116
Таб. 4.5.1.1. Расчёт поголовья коров для удовлетворения потребностей жителей в молоке и молочной продукции СПК РК «Сула»……116
Таб. 4.5.2.1. Расчёт поголовья коров для удовлетворения потребностей жителей в молоке и молочной продукции СПК РК им. Ленина…… 118
Таб. 4.5.3.1. Расчёт поголовья коров для удовлетворения потребностей жителей в молоке и молочной продукции СПК РК «Родина»……119
Таб. 4.5.3.2. Прогнозное развитие МКП «Лабожский животноводческий комплекс» ……120
Таб. 4.5.4.1 Расчёт поголовья коров для удовлетворения потребностей жителей в молоке и молочной продукции МО «Пустозерский сельсовет»……120
Та.. 4.5.4.2. Прогнозное развитие МКП «Оксинский животноводческий комплекс»……121
Таб. 4.5.5.1. Расчёт поголовья коров для удовлетворения потребностей жителей в молоке и молочной продукции СПК РК «Андег»……122
Таб. 4.5.6.1. Расчёт поголовья коров для удовлетворения потребностей жителей в молоке и молочной продукции СПК РК «Заполярье»……122
Таб. 4.5.6.2. Прогнозное развитие МКП «Пёшский животноводческий комплекс»……123
Таб. 4.5.6.3. Структура стада оленей в СПК РК «Заполярье»……124
Таб. 4.5.7.1. Расчёт поголовья коров для удовлетворения потребностей жителей в молоке и молочной продукции МО «Канинский сельсовет» и «Шоинский сельсовет»……124
Таб. 4.5.7.2. Прогнозное развитие МКП «Несский животноводческий комплекс»……125
Таб. 4.5.8.1. Структура стада оленей в СПК «Нарьяна-Ты»……126
Таб. 4.5.10.1.1. Расчёт поголовья коров для удовлетворения потребностей жителей в молоке и молочной продукции МО «Приморско-Куйский сельсовет»……127
Таб. 4.5.10.1..2. Прогнозное развитие МКП «Красновский животноводческий комплекс»……128
Таб. 4.5.10.2.1. Структура стада оленей в СПК «Харп»……128

Таб. 4.5.11.1.1. Структура стада оленей в СПК «Восход»……129
Таб. 4.5.11.2.1. Расчёт поголовья коров для удовлетворения потребностей жителей в молоке и молочной продукции МО «Омский сельсовет»……129
Таб. 4.5.12.1. Структура стада оленей в СПК «Рассвет Севера»……130
Таб. 4.5.12.2. Расчёт поголовья коров для удовлетворения потребностей жителей в молоке и молочной продукции жителей п. Харута……131
Таб. 4.5.13.1. Структура стада оленей в СПК «Путь Ильича»……131
Таб. 4.5.13.2. Расчёт поголовья коров для удовлетворения потребностей жителей в молоке и молочной продукции жителей п. Хорей-Вер……132
Таб. 4.5.14.1. Структура стада в СПК «Дружба Народов»……132
Таб. 4.5.14.2. Расчёт поголовья коров для удовлетворения потребностей жителей в молоке и молочной продукции жителей МО «Юшарский сельсовет……133
Таб. 4.5.15.1. Структура стада оленей в СПК «Красный Октябрь»……134
Таб. 4.5.15.2. Расчёт поголовья коров для удовлетворения потребностей жителей в молоке и молочной продукции жителей МО «Карский сельсовет»……134
Таб. 4.5.16.1. Структура стада в СПК «Индига»……135
Таб. 4.5.16.2. Расчёт поголовья коров для удовлетворения потребностей жителей в молоке и молочной продукции жителей МО «Тиманский сельсовет»……135
Таб. 4.5.17.1. Структура стада оленей в СПК «Колгуев»……136
Таб. 4.5.17.2. Расчёт поголовья коров для удовлетворения потребностей жителей в молоке и молочной продукции п. Бугрино……136
Таб. 4.5.18.1. Структура стада оленей в К колхоз «Ижемский оленевод и К°»……137
Таб. 4.5.19.1. Структура стада оленей в СПК община «Канин»……138
Таб. 4.5.20.1. Структура стада оленей в СПК – коопхоз «Ерв»……138
Таб. 4.5.21.1. 1. Расчёт поголовья коров для удовлетворения потребностей жителей в молоке и молочной продукции г. Нарьян-Мар и п. Искателей ……139
Рис. 4.5.21.1.2. Безотходная молочная ферма на 400 голов дойного стада……140
Рис. 4.5.21.1..3. Животноводческий комплекс на 800 голов ……140
Рис. 4.5.21.1.4. Строительное решение помещений комплекса……141
Таб. 4.5.21.3.1.. Структура стада оленей в ГУП НАО «Ненецкая агропромышленная компания»……142
Рис. 4.5.21.4.1 Производство овощей закрытого грунта ГУП НАО «Ненецкая агропромышленная компания» в год с разбивкой по месяцам……143
Таб. 4.5.24.1. Структура стада в СРО КМНС «Табседа»……146
Таб. 4.5.24.2. . Структура стада в СРО КМНС «Нерута»……146
Таб. 4.5.24.3. . Структура стада в СРО КМНС «Илебц»……147
Таб. 4.5.24.4. . Структура стада в СРО КМНС «Варк»……147
Таб. 4.5.24.5. . Структура стада в СРО КМНС «Опседа»……147
Рис. 4.6.1. Здания сельскохозяйственных рынков……148
Рис. 4.6.2 Сельскохозяйственные рынки ……149
Таб. 5.1. Сводная таблица мероприятий развития АПК Ненецкого автономного округа……150

1. Видение, цели и задачи развития агропромышленного комплекса Ненецкого автономного округа

Концепция развития агропромышленного комплекса Ненецкого автономного округа является основополагающим документом системы управления развитием агропромышленного комплекса региона, его экономики, социальной сферы, человеческого и культурного потенциала.

Цель концепции – придание устойчивого характера развитию АПК путём разработки комплекса мероприятий по отраслям агропромышленного комплекса, обеспечивающих ежегодный рост валового производства, уменьшение убытков от производства сельскохозяйственной продукции, улучшение условий труда, качества и уровня жизни сельского населения и повышение эффективности использования бюджетных средств.

Концепция предусматривает решение следующих задач:

- уточнение специализации сельскохозяйственных предприятий, оптимизация объёмов производства сельскохозяйственной продукции с учётом природно-климатических условий, местоположения, рынка сбыта, транспортных схем и национальных традиций населения;

- развитие северного оленеводства на основе модернизации отрасли, и сокращения непроизводительных утрат;

- развитие молочного животноводства путём качественного улучшения стада, увеличения молочной продуктивности и живой массы коров, повышения качества кормов на основе современных технологий их заготовки, разработки комплекса агрохимических, культурно-технических и других мероприятий, обеспечивающих сохранение и восстановление плодородия почв земель сельскохозяйственного назначения, строительства современных, модернизации и технического перевооружения существующих ферм;

- развитие производства овощей и цветочной продукции в закрытом грунте с применением современных производственных технологий, обеспечивающих круглогодичное получение урожая;

- развитие рыбной отрасли АПК путём строительства рыбоперерабатывающего завода и рыбоприёмных пунктов;

- внедрение новых современных ресурсосберегающих технологий переработки сельскохозяйственной продукции для обеспечения жителей Ненецкого автономного округа высококачественной и в широком ассортименте мясной, молочной и рыбной продукцией.

2. Общая характеристика агропромышленного комплекса Ненецкого автономного округа

Агропромышленный комплекс Ненецкого автономного округа является одной из составляющих экономики региона и основным источником жизнеобеспечения коренного населения.

Структура сельского хозяйства в Ненецком автономном округе представлена традиционными отраслями, такими как оленеводство и рыболовство. Животноводство в основном размещено в населённых пунктах округа, расположенных в 60-ти километровой зоне от окружного центра, вдоль реки Печора и незначительно в Западной части округа. На остальной территории региона развито оленеводство. Структура сельскохозяйственной продукции, производимой в Ненецком автономном округе, представлена на рис. 2.1

Рис. 2.1

Сельскохозяйственная отрасль Ненецкого автономного округа имеет ярко выраженную социальную направленность. В связи с территориально-географической удалённостью, слаборазвитой транспортной сетью основным поставщиком животноводческой продукции на продовольственные рынки округа являются местные сельхозтоваропроизводители.

Сельскохозяйственную деятельность на территории Ненецкого автономного округа осуществляют двадцать сельскохозяйственных производственных кооперативов, 11 из которых занимаются исключительно оленеводством, 2 - оленеводством и молочным животноводством, 1 – оленеводством, молочным животноводством и рыболовством, 5 - молочным животноводством и рыболовством, 2- рыболовством, одно государственное унитарное предприятие (молочное животноводство, оленеводство, овощи и цветочные культуры закрытого грунта). Сельскохозяйственную деятельность осуществляют 57 крестьянских (фермерских) хозяйств, 39 из которых занимаются оленеводством и объединены в сельскохозяйственный производственный кооператив, 18 – занимаются рыбодобычей, 9 семейно-родовых общин коренных малочисленных народов Севера, 6 из которых занимается оленеводством и 3 рыбодобычей и 15 предпринимателей.

Сельскохозяйственные предприятия округа являются основными работодателями для жителей села и обеспечивают занятость более двух тысяч человек, половина из которых являются представителями коренных малочисленных народов Севера (см. Рис. 2.2).

Рис. 2.2.

Общее поголовье оленей по состоянию на 1 января 2010 года составляло 162,6 тысячи голов, из них 32,9 тысяч голов частных оленей (см. Рис. 2.3).

Рис. 2.3.

Собственность	На 1.01.2009	На 1.01.2010	Изменение (2010-2009), голов	Изменение (2010-2009), %
Общественная	125639	127781	2142	1,7
Частная	31494	34805	3311	10,5
Всего	157133	162586	5453	3,5

Площадь оленьих пастбищ составляет 130,3 тысяч кв. км, загруженность которых составляет 93,3 %, при этом отмечается недостаток летних пастбищ Оленьи пастбища, вследствие интенсивного промышленного освоения территорий округа, постоянно сокращаются. С 1995 года по 2008 год из фонда оленьих пастбищ для несельскохозяйственных нужд было изъято 1,7 тыс. кв. метров.

Рис. 2.4.

Молочным скотоводством в округе занимаются 9 сельскохозяйственных предприятий. Поголовье крупного рогатого скота по состоянию на 1 января 2009 года составляло 2014 головы, в том числе 860 коров.

Рис. 2.5.

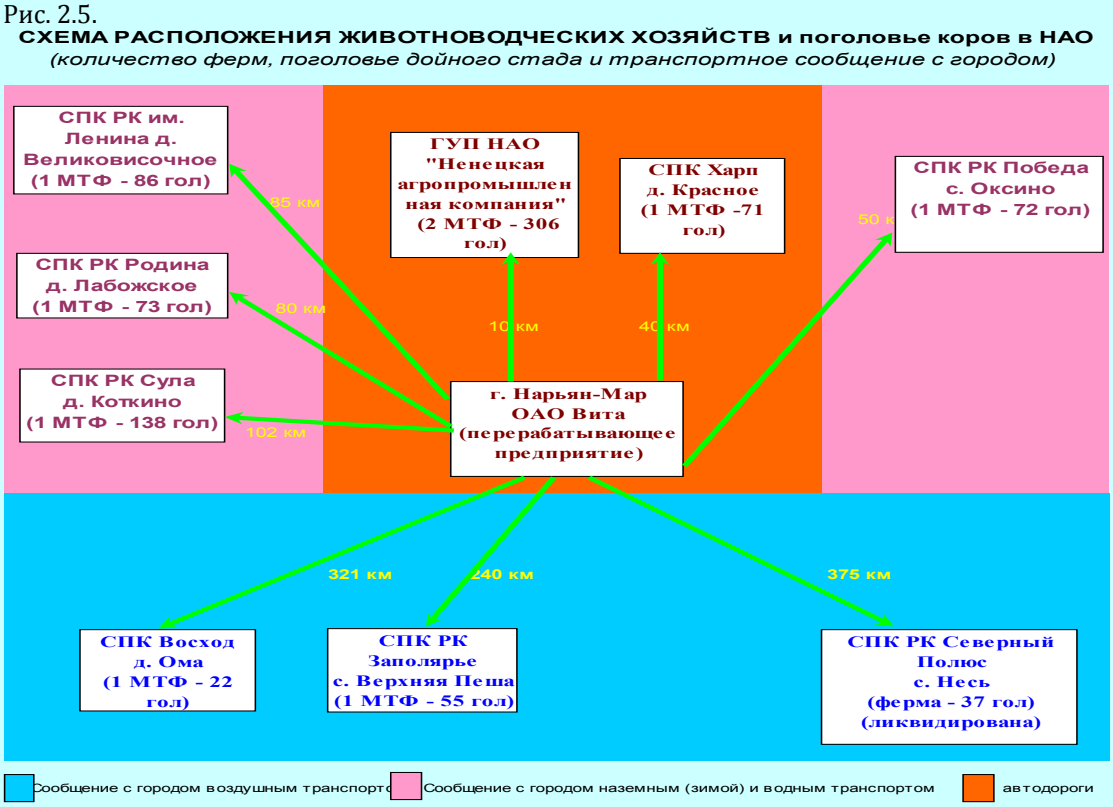

Рыболовство в Ненецком автономном округе - это отрасль, выполняющая главную функцию в обеспечении населения рыбной продукцией. Основу рыбного хозяйства округа составляют семь рыболовецких колхозов, имеющих собственный флот в количестве 4 судов и предприятие по переработке рыбы мощностью переработки до 200 тонн сырья в год. Кроме того, в Ненецком автономном округе рыбодобычу осуществляют 18 крестьянских (фермерских) хозяйств, 3 семейно-родовые общины коренных малочисленных народов Севера и 15 предпринимателей.

Рыбохозяйственный фонд Ненецкого автономного округа включает в себя территориальные воды Белого, Баренцева и Карского морей, 161 озеро общей площадью водного зеркала 100200 га, 1542 реки протяженностью 26642 км, из них 22 водотока являются семужьенерестовыми. На территории НАО экспертными методами оценен потенциальный годовой вылов рыбы в 12-ти озерных системах в объеме до 557 тонн, в пойменных озерах р. Печора до 70 тонн и р. Печора до 120 – 170 тонн. Вылов на местном прибрежном вылове (навага, сельдь и др.) может составить до 3000 тонн.

Производством овощей закрытого грунта в г. Нарьян-Мар занимается ГУП НАО «Ненецкая агропромышленная компания». Предприятие имеет две теплицы, в которых выращиваются огурцы, томаты, редис, укроп, петрушка, лук, сельдерей, кинза, базилик и цветочные культуры - тюльпаны, комнатные цветы, цветы для озеленения города.

Промышленной переработкой сельхозпродукции в округе занимается три предприятия. Переработкой оленины и мяса КРС занимается ОАО «Мясопродукты», молока – ОАО «Вита», рыбы - ООО «Аргус».

3. Основные итоги развития агропромышленного комплекса Ненецкого автономного округа в 1980е-2000е гг.

3.1. Оленеводство

Ненецкий автономный округ входит в первую зону территорий с наиболее устойчивым оленеводством, где природно-климатические условия позволяют практиковать крупно-стадное оленеводство.

В 1980 году на территории округа выпасалось 190 тысяч оленей (без учёта частного поголовья). В 1990 году поголовье составляло 159,5 тысяч голов. В последующие годы поголовье оленей сократилось и держалось на уровне 120 тысяч голов.

Рис. 3.1.1.

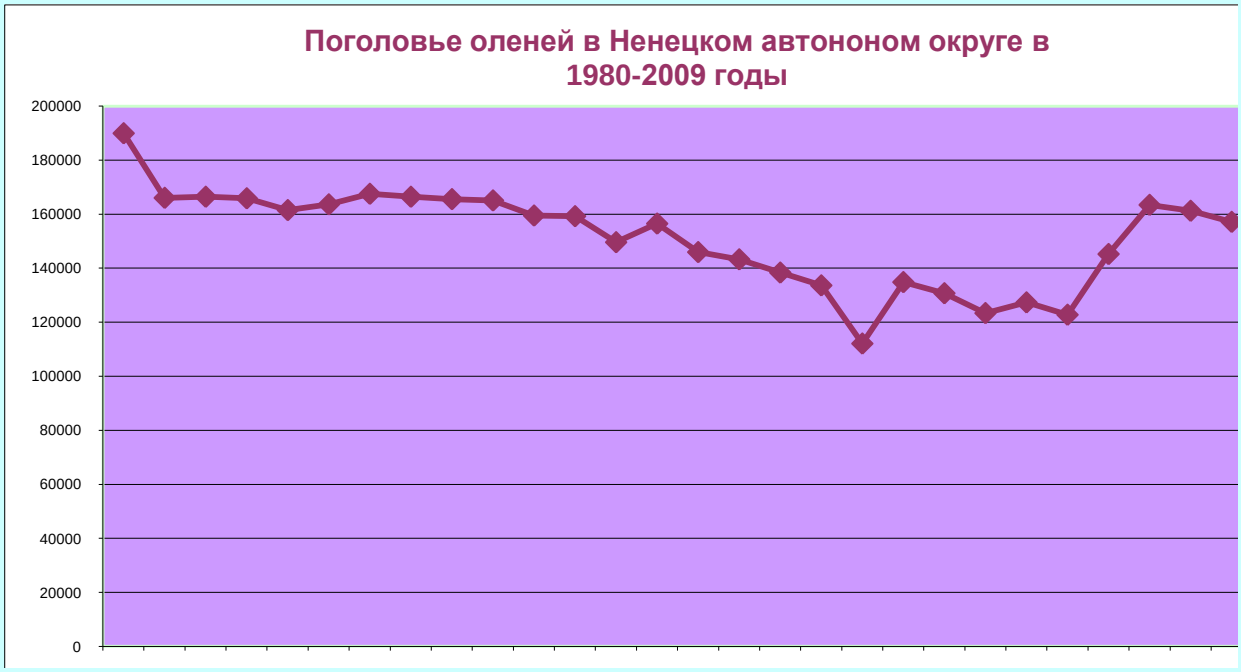

Сокращение поголовья оленей происходило во всех хозяйствах Ненецкого автономного округа.

Рис. 3.1.2.

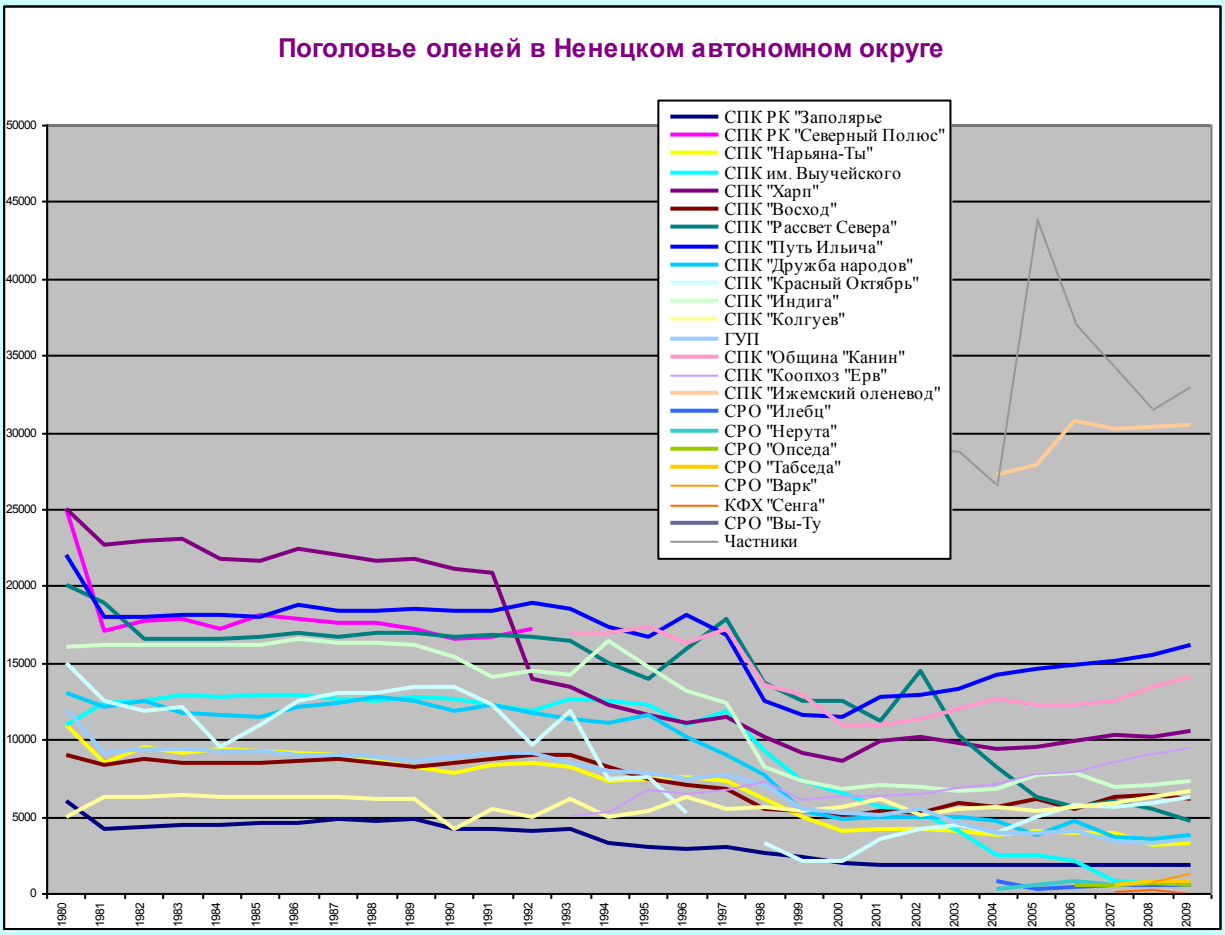

Сокращение поголовья в девяностых годах наблюдалось в масштабах всей страны, однако, в Ненецком автономном округе темпы его снижения были значительно ниже, чем в других регионах. Например, в Чукотском и Корякском автономных округах поголовье сократилось в 5 раз, в Магаданской области в 7 раз, а в Ненецком автономном округе лишь на 36 %.

По состоянию на 1.01.2010 года поголовье оленей составляло 162,6 тыс. голов, из них 34,8 тыс. голов частное поголовье. Увеличение поголовья оленей до уровня 1990 года произошло не за счет увеличения количества оленей в хозяйствах округа, а из-за того, что в округе зарегистрировалось предприятие (СПК «Ижемский оленевод и Ко» - 30 тыс. голов), ранее относящееся к республике Коми.

Производственные показатели в течение последних шести лет стабильно высокие, валовое производство мяса за пять лет увеличилось до 2187,3 тонны или на 85,7 %, реализация мяса увеличилась на 38,1 % и составила 2049,1 тонны (см. таб. 3.1.1.)

Таб. 3.1.2.

Производственные показатели работы оленеводческой отрасли Ненецкого автономного округа в 2004-2009 годах

Период	Выходное поголовье на конец года, голов	Сохранение взрослых оленей, %	Деловой выход телят, %	Валовое производство мяса, ц. (в ж. весе)	Выход мяса на 100 янв. Оленей, ц	Реализовано мяса в ж. в, ц.
2004	118675	84,3	59,4	11781	8,5	14832
2005	119559	86,7	66,3	15409	11,7	15826
2006	124227	88,4	70,8	19245	15,8	17876
2007	122924	88,5	64	16302	13	17886
2008	125639	90,3	66,6	19386	16	20084
2009	127781	90,3	71,5	21873	16	20491

Несмотря на то, что оленеводство в округе находится в достаточно устойчивом состоянии, в отрасли из года в год допускаются значительные непроизводительные утраты оленей (травёж, падёж, потери). Ежегодно хозяйства округа по причине непроизводительных утрат недополучает в среднем свыше 800 тонн мяса (в живом весе).

Рис. 3.1.3.

Валовое производство оленины по сравнению с 1987 годом – самый высокий показатель, упало к 2008 году на 60 процентов. Самый низкий показатель был отмечен в 1998 году и составил 183,6 тонны в живом весе.

Рис. 3.1.4.

Пик объёмов реализации оленины пришёлся на 1987-1990 годы. В 1987 году было реализовано 4686,9 тонн оленины в живом весе (в убойном – 2355,2 тонны). Затем произошел резкий спад. Наименьшее количество оленины было реализовано в 2002 году (1072,4 тонны в живом весе или 538,9 тонны в убойном весе). В 2008 году объем реализации оленины составил 2008,3 тонны в живом весе или 1009,2 тонны в убойном весе, в 2009 году – 2049,1 тонн в живом весе или 1029,6 тонны в убойном весе.

Рис. 3.1.5.

3.2. Молочное животноводство

В восьмидесятые годы прошлого столетия молочным животноводством в округе занималось 17 хозяйств. К 2010 году число хозяйств сократилось до восьми.

Рис. 3.2.1.

Схема расположения животноводческих хозяйств в Ненецком автономном округе

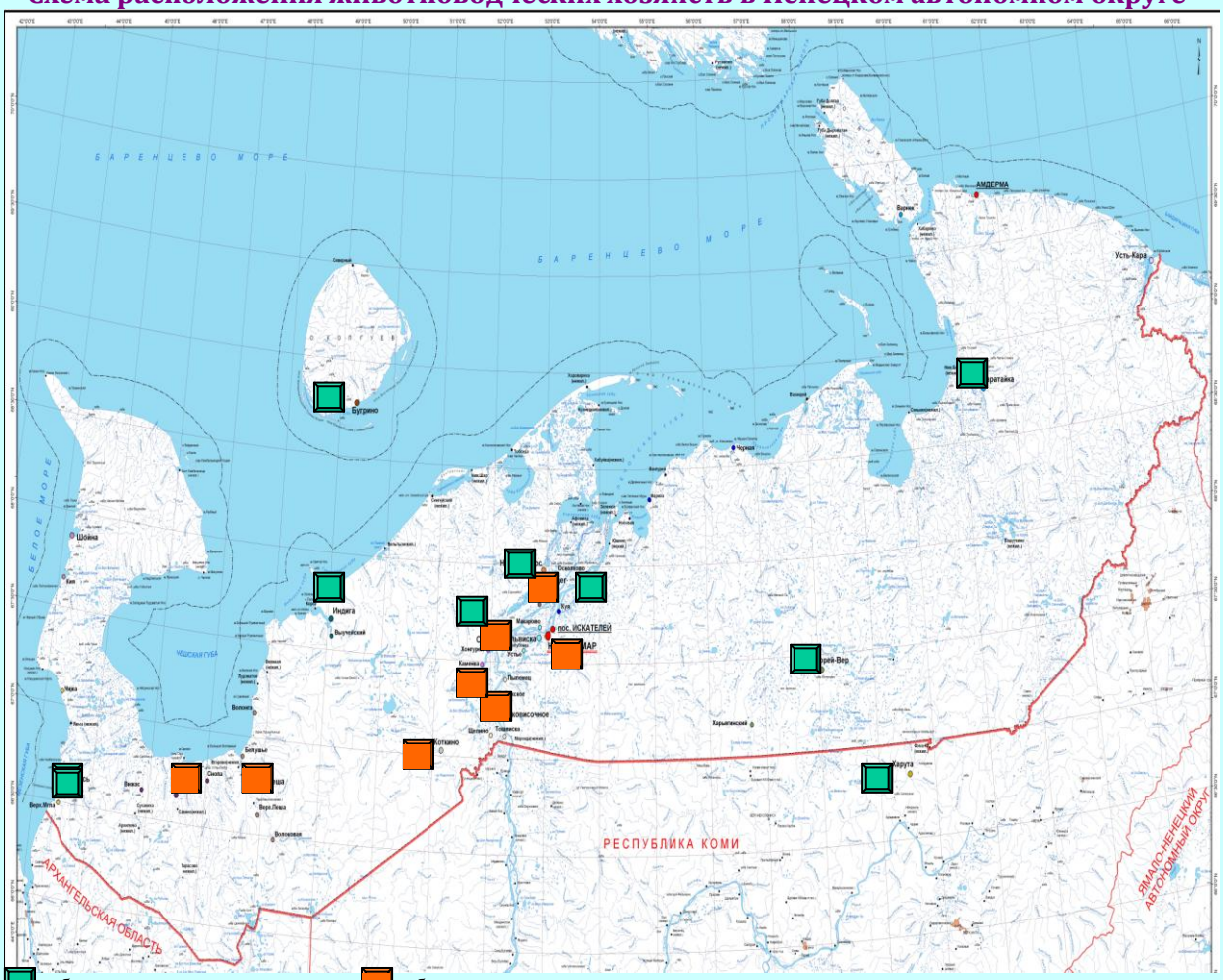

- было в восьмидесятые годы - было в восьмидесятые годы и сохранилось до настоящего времени

В 1990 году в сельскохозяйственных организациях Ненецкого автономного округа насчитывалось 8789 головы крупного рогатого скота, в том числе 3509 коров. К 2009 году поголовье КРС сократилось до 1973 голов, в том числе коров до 810 голов, или более чем в 4 раза.

Рис. 3.2.2.

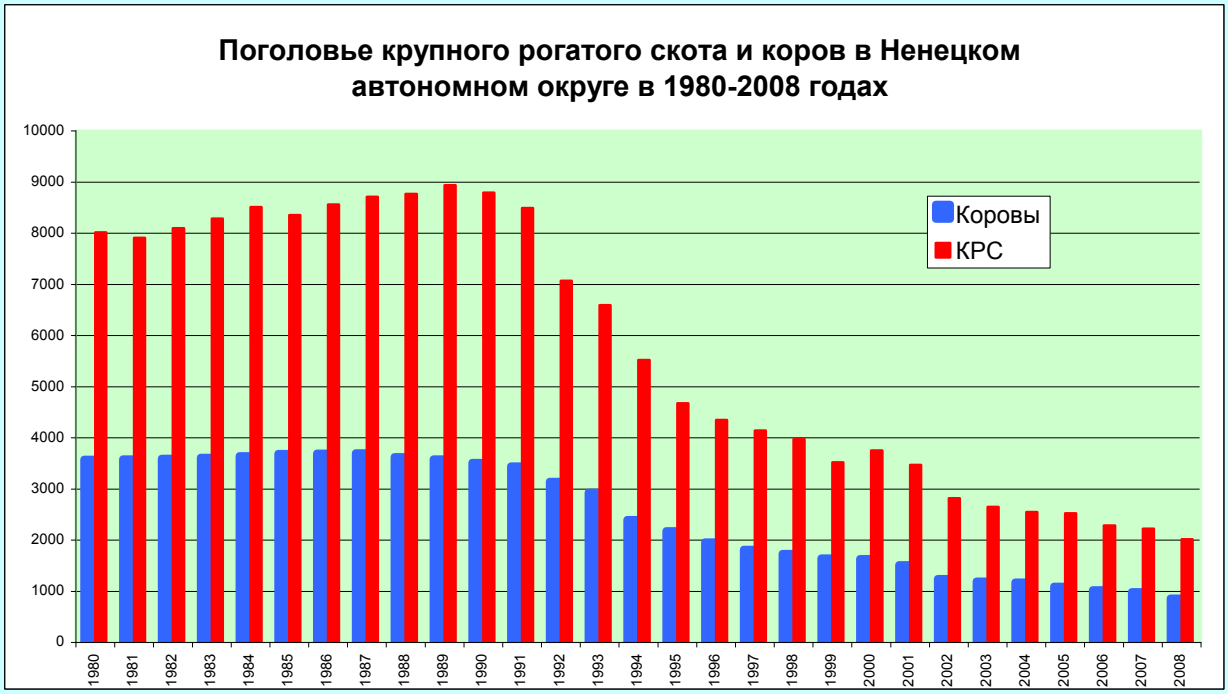

Животноводческие хозяйства Ненецкого автономного округа занимаются производством молока и мяса КРС в сложнейших для животноводства условиях Крайнего Севера. Несмотря на это такой показатель, как удой в расчёте на одну корову, имеет положительную тенденцию к росту. В 2007 году он составил 3903 килограмма на одну корову. В 1990 году удой на одну корову составлял 3063 килограмма.

Рис. 3.2.3.

Если сравнивать удой на одну корову в Северо-Западном федеральном округе, то Ненецкий автономный округ находится на пятом месте и опережает такие территории, как Архангельская, Новгородская, Калининградская и Псковская области и Республику Коми, расположенные в более благоприятных климатических условиях.

Рис. 3.2.4.

Производство молока в 1990 году составляло 11060 тонн, к 2009 году производство сократилось до 3457 тонн. В 2008 году в округе реализовано 3540 тонн молока - 82,5 килограммов на душу населения, что составляет 29,5 % к медицинской норме (280 кг/душу населения), или 36,5 % к среднему уровню потребления молока по РФ (226 кг/душу населения).

Таб. 3.2.5.

Обеспеченность населения Ненецкого автономного округа молоком и молочными продуктами собственного производства

	Количество населения, тыс. чел	Потребность в молоке и молочных продуктах в пересчёте на молоко, тонн	Реализация молока хозяйствами, расположенными в зоне потребления, по данным за 2008 год	% Обеспеченности молочной продукцией
В целом по округу	**42,9**	**12003**	**3540**	**29,5**

В настоящее время количество производителей молока и поголовье крупного рогатого скота определилось в соответствии с наличием производственных мощностей и рынка сбыта.

Производство мяса крупного рогатого скота – сопутствующая отрасль молочного животноводства, осуществляется только путём выращивания и откорма бычков и сверхремонтного молодняка. В связи с этим объемы его реализации незначительны и составляют в среднем 150 тонн ежегодно.

3.3. Рыболовство

Ежегодно промышленные квоты (включая морской промысел, прибрежные и пресноводные квоты) для Ненецкого автономного округа составляют порядка 10-12 тыс. тонн, освоение 8- 10 тыс. тонн.

Несмотря на существенное снижение среднедушевого потребления рыбных продуктов в Российской Федерации с 20,3 кг с 1990 г. до 13 кг в 2007 г. (норма, рассчитанная РАЕН, составляет 23,5 кг), в Ненецком автономном округе, по данным статистики, норма потребления рыбных продуктов составляет около 23 кг в год на человека.

Финансовое состояние рыболовецкой отрасли оценивается, как устойчивое. Рентабельность производства продукции от уловов водных биологических ресурсов за 2009 год составила 30 процентов.

Объемы реализации рыбной продукции в г. Нарьян-Мар составляют около 52 тонн, за пределы округа – 7072 тонны.

Таб. 3.3.1

Вылов рыбы (местные прибрежные и внутренние водоемы) за период 1990 - 2008 годы

тонн

Годы	Чир	Семга	Нельма	Омуль	Сиг	Пелядь	Ряпушка	Щука	Окунь	Язь	Плотва	Налим	Карась	Хариус	Навага	Камбала	Сайка	Корюшка	Сельдь	общий вылов в год
1990	16,4		6,6	4,2	49,5	40,5	21,1	90,5	20,1	46,7	52,4	2,8	1,0	0,6	2686,0	202,5	6,6	77,0	5,0	**3329,4**
1991	14,7	4,2	6,1	0,2	56,4	51,6	33,1	96,0	25,3	42,5	64,5	1,7	0,6	0,2	1552,2	98,8	113,1	114,8		**2276,0**
1992	12,7	2,0	4,8		47,8	42,0	28,7	80,4	20,1	40,3	52,1	1,1	0,3	0,1	1067,8	102,1	62,9	69,1		**1634,4**
1993	5,6	5,6	2,5		49,5	18,0	29,9	92,9	10,7	23,9	29,9	3,6	2,6	0,2	440,6	32,4	241,8		8,3	**998,0**
1994	3,4	2,5	1,7		26,0	11,0	35,4	94,3	20,3	39,0	36,1	6,5	4,5	0,0	327,1	7,3	35,1	0,2	8,6	**658,9**
1995	0,9	9,8	3,8	0,4	48,8	4,4	28,7	43,4	18,0	16,4	18,1	1,6	0,1		232,8	4,3	42,8	7,5		**482,0**
1996	0,1	3,7	1,6	0,1	23,6	7,4	34,3	32,5	11,2	17,1	12,7	2,4	0,1		202,4	11,2	89,4	14,6		**464,4**
1997	0,1	1,1	0,9	0,3	20,8	3,9	25,1	20,5	15,6	21,0	12,6	1,8	0,0		224,3	12,5	118,7	3,3		**482,4**
1998	0,2	4,4	0,4	1,5	16,1	15,3	34,1	18,4	6,0	16,7	5,7			1,5	315,5	16,1	188,3		3,1	**643,3**
1999	0,0	4,5	1,2	0,7	12,4	3,6	29,5	14,2	11,7	39,7	27,0	1,6			155,2	15,3	6,2		1,6	**324,4**
2000	0,0	4,0	0,4	1,1	7,6	2,4	35,0	8,2	4,5	33,5	13,6	5,4		0,1	191,5	0,2	42,7	0,2	5,6	**356,1**
2001	0,6	3,2		2,5	27,6	6,2	34,6	13,6	4,0	19,3	20,1	0,4		1,2	273,5	2,1	22,0		0,7	**431,6**
2002	0,5	3,7		0,6	31,9	10,5	39,4	26,8	2,8	8,8	19,9	6,1		0,2	373,2		2,7		5,8	**533,0**
2003	0,2	11,5		0,6	7,1	1,1	43,8	9,4	0,4	8,4	8,8	1,8			217,7		17,3	40,8	3,8	**372,7**
2004	0,0	1,4		0,4	6,9	1,5	34,3	5,6	0,9	5,9	6,7	0,8			124,1	0,2			0,6	**189,4**
2005	0,2	5,2		1,4	8,5	1,6	41,5	8,4	1,6	2,9	8,6	1,1		0,2	40,0	0,4			0,0	**121,7**
2006	0,3	6,9		1,0	11,1	2,3	39,5	9,5	5,6	5,3	7,9	2,1			95,1	0,4			1,2	**188,3**
2007	0,0	2,5			9,0	2,3	30,1	23,0	2,6	17,1	16,7	3,5			111,5	0,2		0,5		**218,9**
2008	0,04			0,44	6,16	0,28	39,07	15,41	2,71	9,40	16,66	3,05			18,99					**112,2**

Таб. 3.3.2.

Вылов (добыча) водных биологических ресурсов (море) 1997-2008 гг.

	Треска	Пикша	Окунь	Зубатка	Камбала	Камбала-ерш	Палтус	Сайда	Прилов	Макрурус	Креветка	Сайка	Сельдь	Путассу	Скумбрия	Мойва	вылов за год
1997	8823,2	998,2	60,8	1165,5	6,1	0,0	11,3	2,7	0,2								11068,0
1998	6570,8	492,0	158,2	1509,8	191,7	0,0	45,6	20,7	0,0	2,9							8991,7
1999	6007,2	603,3	72,0	1076,2	18,6	162,5	88,8	29,0			647,9						8705,5
2000	4678,6	623,7	34,6	812,4	11,9	99,8	112,1	26,1			1118,0	493,2					8010,4
2001	4419,2	846,3	15,9	1130,5	6,7	68,7	83,2	9,1			589,4	268,5	613,7	80,3		1473,7	9605,2
2002	3821,7	571,0	115,0	380,4		34,4	39,9	14,6				400,0	753,2	720,2	51,7	1344,1	8246,2
2003	2489,9	581,6	6,4	34,7	0,9	13,7	10,3	0,8					366,5	509,8	205,8	782,4	5002,8
2004	3842,3	1147,5	13,4	80,7	15,2	12,7	54,6	20,1	34,9				564,2	314,7	265,6		6365,9
2005	4613,1	1134,4	125,9	79,7	14,7	18,9	34,7	59,5	18,6				915,2	150,0	203,3		7368,0
2006	4880,0	1160,0	113,0	88,1	24,8	33,7	6,7	145,7					741,1		135,5		7328,6
2007	4517,5	1473,2	57,0	122,9	29,9	69,2	2,3	41,5				369,0	1223,8		147,8		8054,1
2008	4568,6	1548,1		5,6	62,0	1,4							1918,6	454,8	126,9		8685,9

3.4. Овощеводство

Важным направлением сельскохозяйственного производства является выращивание и обеспечение жителей округа овощами и зелеными культурами. По данным института питания Академии медицинских наук годовая норма потребления овощей должна составлять от 128 до 164 кг/чел в зависимости от почвенно-климатических условий региона и национальных особенностей питания, в том числе томатов 25-32 кг/чел, огурцов 10-13 кг/чел.

По данным Министерства сельского хозяйства Российской Федерации норма потребления свежих тепличных овощей составляет 13 килограмм на 1 человека. В 2004 году в округе выращивалось 166 тонн овощей, в том числе 149,6 тонн огурцов и 16,2 тонны томатов,

что составляло около 4 кг/чел, или 31 % от нормы. В 2005 году производство томатов составило 12,6 тонны, огурцов 97,7 тонны.

В настоящее время производство овощей сократилось до 80 тонн.

Таб. 3.4.1.

Динамика производства овощей тепличного комбината, тонн

Наименование	2006 год	2007 год	2008 год
Огурцы	76,3	83,5	77,7
Томаты	0,4	1,5	1,5
Редис			0,7

Производство овощей закрытого грунта в Ненецком автономном округе носит ярко выраженный сезонный характер и осуществляется с апреля по сентябрь.

В 2007 году на предприятии производилась реконструкция двух теплиц с установкой линии (установка гидропонная стеллажная - УГС) по выращиванию рассады овощных и цветочных культур, в результате чего предприятие дополнительно стало выращивать салат, укроп и другие зеленые культуры.

Общий сбор на УГС в 2008 году составил 101818 упаковок, в том числе:

-салат – 40405 упаковок;

- укроп – 27618 упаковок;

- петрушка – 22543 упаковки;

- щавель – 6165 упаковок;

- базилик – 945 упаковок;

- сельдерей – 3544 упаковки;

- мелисса -402 упаковки.

УГС позволила выращивать однолетние цветы для озеленения города.

В 2008 году выращено и реализовано 30 тысяч штук цветочной рассады, в 2009 году 35 тысяч штук.

Реконструкция имеющихся теплиц позволила исключить затраты, связанные с ежегодной заменой стёкол (в новых теплицах установлено современное пластиковое покрытие). В связи с применением новых современных технологий полива, освещения, урожайность овощей значительно повысилась. Установка новой котельной позволила значительно уменьшить затраты на отопление.

В 2008 году удалось добиться хороших показателей по урожайности. Средняя урожайность огурцов составила 34,8 килограмма с одного метра квадратного, в 2007 году урожайность огурцов составляла 27 килограммов. Томаты из-за недостатка площадей выращиваются на боковых участках теплиц. До реконструкции урожайность овощных культур составляла 16,6 кг/ м. кв.

В теплицах выращиваются луковичные цветы (тюльпаны) к празднику 8 Марта. В 2009 году было выращено 10 тыс. тюльпанов.

3.5. Перерабатывающая промышленность

3.5.1. ОАО «Мясопродукты»

В 2008 году на предприятии переработано 745 тонн оленины, закупленной у оленеводческих предприятий НАО, 133 тонны говядины, 70 тонн из которых произведены на территории округа и 63 тонны закуплено за пределами округа. Необходимость завоза говядины из-за пределов округа вызвана тем, что на территории Ненецкого автономного округа ее производство недостаточно для выпуска всего ассортимента продукции.

Таб. 3.5.1.1.

Объёмы производства продукции в натуральном выражении ОАО «Мясопродукты»

№ п/п	Наименование показателей	10 месяцев 2008 года	10 месяцев 2009 года	Отклонение (+, -)	2009/2008, %
1	Производство колбасных изделий, тонн	579	594	+15	102,6
2	Производство полуфабрикатов, тонн	279	314	+35	112,5
3	Производство мяса, тонн	87	136	+49	156,3
4	Производство консервов, тыс. банок	-	13,6	-	-
5	Макаронные изделия, тонн	7,5	10,5	+3	140

На основании потребительского спроса сформировался перечень продукции, который включает в себя более 150 наименований. Практически вся изготавливаемая продукция (95-98%) реализуется на территории Ненецкого автономного округа. Кроме того, продукция общества представлена в магазинах и ресторанах Архангельска, Москвы и Санкт-Петербурга.

3.5.2. ОАО «Вита»

В 2008 году ОАО «Вита» закупило у сельхозтоваропроизводителей Ненецкого автономного округа 226,3 тонны молочной продукции, в 2009 году – 194,3 тонны.

Таб. 3.5.2.1.

Объёмы закупки сырья ОАО «Вита» у сельхозтоваропроизводителей Ненецкого автономного округа

тонн

Наименование хозяйства	2008 год						2009 год					
	Творог	Масло	Сливки	Обезжиренное молоко	Цельное молоко	Всего	Творог	Масло	Сливки	Обезжиренное молоко	Цельное молоко	Всего
СПК РК «Сула	25,6	1,2				26,8	25,9					25,9
СПК РК «Родина»	4,3	1,5	0,6	3,5		9,9	10,6					10,6
СПК РК им. Ленина	9,2	1,2				10,4	3,4	0,1				3,5
ГУП «НАК»	0,1		0,1		178,6	178,8				22,2	132,1	154,3
СПК «Харп»		0,3	0,1			0,4						
Итого	**39,2**	**4,2**	**0,8**	**3,5**	**178,6**	**226,3**	**39,9**	**0,1**		**22,2**	**132,1**	**194,3**

Для выпуска производства всего ассортимента продукции – более 20 наименований, предприятие закупает сырье (молоко сухое и масло) за пределами округа.

3.5.3. ООО «Аргус»

Переработкой и реализацией рыбы в округе занимается ООО «Аргус»

В 2008 году предприятием переработано 200 тонн сырья, реализовано 159,3 тонны рыбной продукции. ОО «Аргус» выпускает 39 видов продукции.

3.6. Характеристика и анализ деятельности агропромышленного комплекса Ненецкого автономного округа в разрезе предприятий

3.6.1. СПК РК «Сула»

Центральной базой СПК РК «Сула» является село Коткино, которое расположено на правом берегу р. Сула, в 142 км от ее устья. Село относится к МО «Коткинский сельсовет». Численность населения с. Коткино составляет 376 человек. В настоящее время председателем

СПК РК «Сула» является Коткин Алексей Игнатьевич. Административное здание находится на балансе СПК.

В СПК РК «Сула» работает 69 человек, в том числе 24 человека являются работниками молочно-товарной фермы, 2 – работники телятника, 2 человека – работники пекарни, 3 человека – работники торговли, 3 человека – работники маслозавода, 15 человек – работники гаража (трактористы, сварщик, токарь), 8 человек – работники дизельной электростанции, 3 человека – работники водного транспорта, 9 человек – служащие.

Основными направлениями СПК РК «Сула» являются – животноводство и рыболовство.

Таб. 3.6.1.1.

Наличие земельных угодий у СПК РК «Сула»

Показатели	Ед. измерения	2008 г.
общая земельная площадь	га	8038
в т.ч. сельхозугодия	га	1928
из них сенокосов	га	144
Пастбищ	га	488
Оленьи пастбища	га	0
Древесно-кустарниковые	га	3365
Пруды и водоемы	га	576
Болота	га	193
Прочие земли	га	1976

По состоянию на 1 января 2009 года поголовье КРС в СПК РК «Сула» составляет 355 голов – это наименьший показатель за последние 30 лет. Самое большое поголовье КРС было в 1991 году и насчитывало 567 голов. Поголовье коров на 1.01.2009 года составило 138 голов. В 1986 году поголовье коров составляло 234 головы – самый высокий показатель.

Рис. 3.6.1.2.

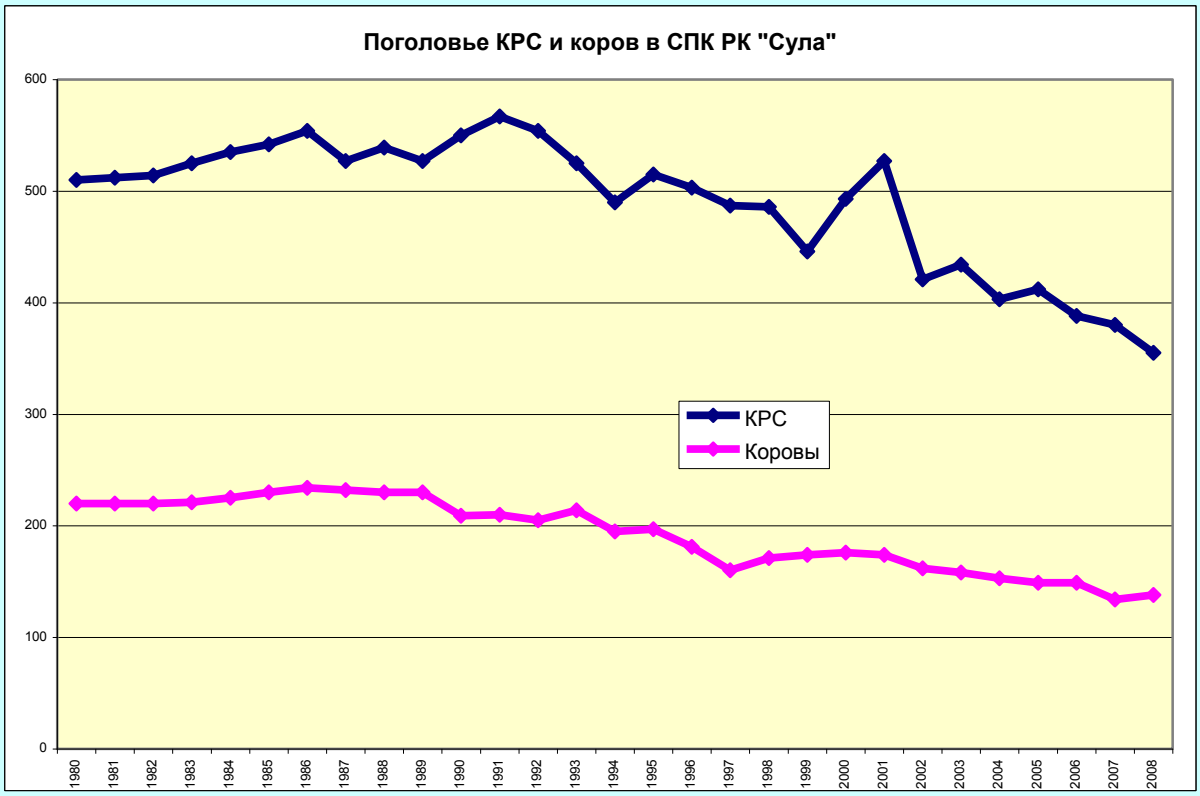

Главный показатель состояния молочной отрасли - удой на 1 корову в СПК РК «Сула» в 2005 году составлял 4327 килограмм, по состоянию на 1.01.2008 года – 4325 килограмм. По сравнению с удоем по округу показатели в СПК РК «Сула» за исключением 1980 года выше.

Рис. 3.6.1.3.

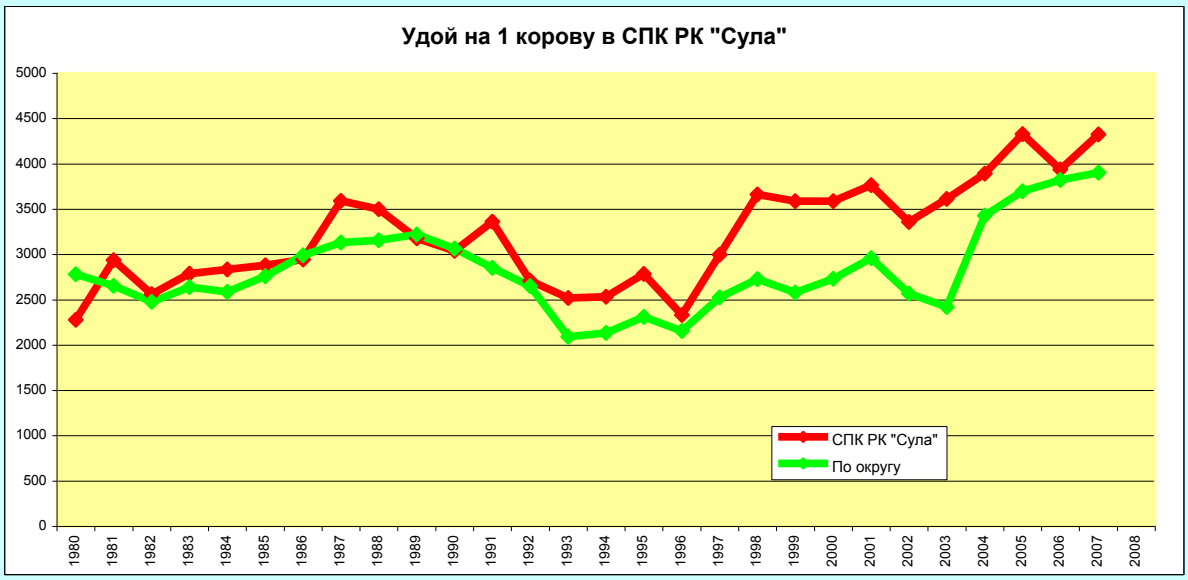

Финансово-экономическое состояние СПК «РК» Сула находится в достаточно устойчивом состоянии. Учитывая хорошие производственные показатели, субсидии, предусматриваемые ранее в окружном, а теперь в областном бюджетах, практически позволяют предприятию выходить на нулевую рентабельность, а доходы от рыболовства в настоящее время делают его прибыльным. По таблице доходы от рыболовства отражены в строке «Прочие операционные доходы». Незначительные доходы от рыболовства в 2001 и 2004 годах связаны с расходами на классовые ремонты рыболовных судов.

Таб. 3.6.1.4.

Финансовые результаты СПК РК «Сула»

(тыс. рублей)

	2001	2002	2003	2004	2005	2006	2007	2008
Выручка от реализации продукции, работ, услуг	6119	12414	10070	11707	11556	16674	18158	21606
Себестоимость	10571	23904	19028	22083	20085	28728	30504	35389
Коммерческие расходы		770	592	973	788		1620	1809
Результаты от реализации	-4452	-12260	-9550	-11349	-9317	-12054	-13966	-15592
Прочие операционные доходы	456	9376	4066	745	6433	6364	12315	17953
Прочие операционные расходы	1117	581	3553		1423	1442	1856	2058
Прибыль (+), убыток (-)	-5113	-3465	-9037	-10604	-4307	-7132		303
Дотации	8305	6742	10685	12320	10163	13963	12861	16869
Внереализационные доходы	1735			868	264			
Внереализационные расходы		2944	2798	3369				
Прибыль (+), убыток (-) до налогообложения	4927	333	-1147	-785	6120	6849	9378	17172
Налог на прибыль	250	791	451		408			
Нераспределённая прибыль	4677	-458	-1598	-785	5712	6849	9271	16966
Уровень рентабельности	47	1	-6	-4	30	24	31	49

Рост затрат на производство и реализацию продукции животноводства за период с 2001 по 2008 года составил 351 процент, выручка от реализации выросла на 353 процента, сумма дотаций увеличилась на 203 процента, прибыль на 349 процентов. Несмотря на значительное увеличение выручки от реализации, прибыль предприятия растет более низкими темпами. Это объясняется тем, что в связи с передачей полномочий по поддержке сельхозпредприятий

Архангельской области субсидии на возмещение убытков сельхозпродукции не увеличивались и остались на уровне тех субсидий, которые были предусмотрены в бюджете Ненецкого автономного округа.

Рис. 3.6.1.5.

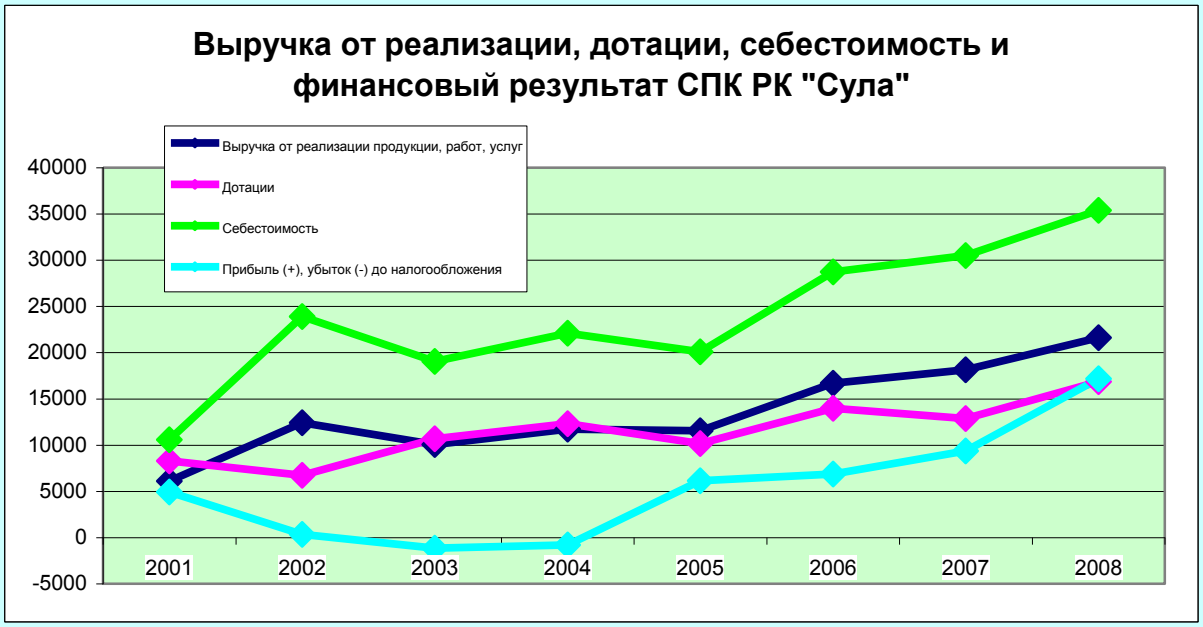

В 2008 году СПК РК «Сула» произведено 547 тонн молока, реализация составила 684 тонны. Себестоимость 1 килограмма реализованной молочной продукции составила 21,87 рубля, что на 16,09 рубля ниже, чем средняя по округу. Выручка от реализации 1 килограмма молока в 2008 году составила 10,28 рубля, что на 2,71 рубля ниже, чем в рыболовецких колхозах. По мясу КРС производство в 2008 году составило 24,5 тонны, реализовано 28,9 тонн мяса КРС. Себестоимость 1 килограмма реализованной продукции составила 342,79 рубля (по округу – 445,66 рубля), выручка – 122,03 рубля (по округу – 121,54 рубля).

Финансовый результат от реализации молока с учётом субсидий на возмещение убытков от производства и реализации молока в 2008 году составил +0,97 рублей на 1 килограмм продукции, по мясу КРС -147,17 рубля.

Средняя заработная плата в хозяйстве за 2008 год составила 22422,2 рублей, что выше среднего показателя по округу (по сельхозпредприятиям) на 54,7% .

Животноводческая ферма в с. Коткино построена в деревянном исполнении, пущена в эксплуатацию в 1978 году. Рассчитана на 200 голов коров. В помещении ежегодно проводится текущий ремонт. Процесс доения механизирован. В 2005 году на ферме установили доильную установку с молокопроводом. Уборка навоза с помощью транспортера, раздача кормов с использованием резчика рулонов. Сепараторное отделение расположено в отдельном помещении. Из оборудования имеется ванна приемная для молока (молоко с молокопровода поступает для дальнейшей переработки), пастеризатор, сепаратор сливкоотделитель, маслоизготовитель большой мощности и творожная ванна. Отдельно от фермы построен телятник с профилакторием в кирпичном исполнении. Вместимость телятника 100 голов молодняка, профилактория 50 голов. В профилактории телята находятся до 20 дневного возраста.

На балансе СПК РК «Сула» находится дизельная электростанция, построенная в кирпичном исполнении, пущена в эксплуатацию в 1986 году, четыре дизельных генератора.

Согласно нормам минимального набора продуктов питания для основных социально-демографических групп населения НАО потребность жителей с. Коткино составляет по огурцам и помидорам – 4888 кг, оленине – 6316,8 кг, говядине – 7294,4 кг, молоку - 46285,6 кг, сметане – 789,6 кг, маслу животному – 940 кг, творогу – 3722,4 кг, рыбе свежей – 7294,4 кг. Потребность в мясе и молочной продукции полностью удовлетворяется продукцией собственного производства.

3.6.2. СПК РК им. Ленина

Территория СПК РК им. Ленина расположена вдоль реки Великая Виска, притоке Печоры, Сула и Тошвисочного шара. На территории СПК расположено три населенных пункта: Великовисочное, Тошвиска и Щелино. Центральная усадьба расположена в с.Великовисочное и относится к МО «Великовисочный сельсовет». Численность населения с. Великовисочное составляет 744 человека, д. Тошвиска 119 человек и д. Щелино 160 человек, всего – 1023 человека. В настоящее время председателем СПК РК им. Ленина является Дитятев Александр Владимирович. Администрация СПК расположена в собственном здании, которому требуется капитальный ремонт.

По национальному признаку в поселках Великовисочное, Тошвиска, Щелино проживают преимущественно русские и коми. Приоритетными видами деятельности населения являются животноводство, охота, рыболовство, сбор дикоросов и народные промыслы.

В СПК РК им. Ленина работает 90 человек, в том числе работники, занятые в сельскохозяйственном производстве составляют 73 человека из них трактористы машинисты – 4 человека, операторы машинного доения – 6 человек, скотники крупного рогатого скота – 12 человек, служащие – 12 человек, работники, занятые в подсобных промышленных предприятиях – 13 человек, работники торговли – 4 человека.

Основными направлениями СПК РК им. Ленина являются – животноводство и рыболовство.

Таб. 3.6.2.1.

Наличие земельных угодий у СПК РК им. Ленина

Показатели	Ед. измерения	2008 г.
общая земельная площадь	га	30703
в т.ч. сельхозугодия	га	30703
из них сенокосов	га	2399
пастбищ	га	671
Оленьи пастбища	га	0
Древесно-кустарниковые растения	га	12451
Пруды и водоемы	га	4335
Болота	га	10210
Прочие земли	га	637

По состоянию на 1 января 2009 года поголовье КРС в СПК РК им. Ленина составляет 262 головы – самый низкий показатель с 1980 года. Наибольшее поголовье в СПК РК им. Ленина было в 1989 году - 1086 голов. Поголовье коров в СПК РК им. Ленина в 1984 году составляло 483 головы, по состоянию на 1.01.2009 года - 86 голов.

Рис. 3.6.2.2.

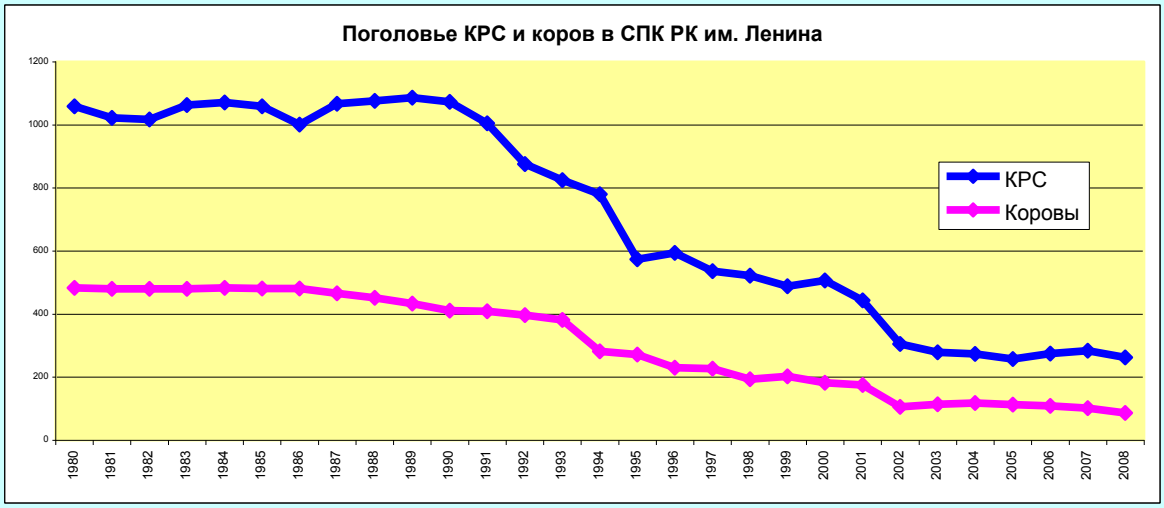

Удой на 1 корову в СПК РК им. Ленина в 2007 году составил 3745 килограммов в год, что на 158 кг ниже, чем в среднем по округу. Удой более 3000 кг в год хозяйство получает, начиная с 2001 года.

Рис. 3.6.2.3.

В настоящее время СПК РК им. Ленина с учетом субсидий и доходов от совместной деятельности по вылову рыбы является рентабельным.

Таб. 3.6.2.4.

Финансовые результаты СПК РК им. Ленина

(тысяч рублей)

	2001	2002	2003	2004	2005	2006	2007	2008
Выручка от реализации продукции, работ, услуг	8774	14307	11000	11969	15147	19598	26835	39178
Себестоимость	15389	22492	16610	19953	22912	27009	37130	52900
Коммерческие расходы		723	1128	1327	1177	2502	2652	2768
Результаты от реализации	-6615	-8908	-6738	-9311	-8942	-9913	-12947	-16490
Прочие операционные доходы	176	10411	1589	772	6748	5920	12315	17984
Прочие операционные расходы	710	1142	3204	721	703	2086	2792	3183
Прибыль (+), убыток (-)	-7149	361	-8353	-9260	-2897	-6079	-3424	-1689
Дотации	5037	7042	6863	7804	8962	12763	11768	11142
Внереализационные доходы	3331	476	521	229	1432			
Внереализационные расходы	687	535	3983	190	2162			
Прибыль (+), убыток (-) до налогообложения	532	7344	-4952	-1417	5339	6684	8344	9453
Налог на прибыль	352	1014	294		403			
Нераспределённая прибыль	180	6330	-5246	-1417	4936	6684	7974	9275
Уровень рентабельности	3	33	-30	-7	23	25	22	18

Результаты от реализации продукции животноводства по СПК даже с учётом субсидий являются отрицательными. Так в 2008 году убытки от производства и реализации животноводческой продукции составили 16,5 миллиона рублей, а субсидии 11,1 миллиона рублей.

Рис. 3.6.2.5.

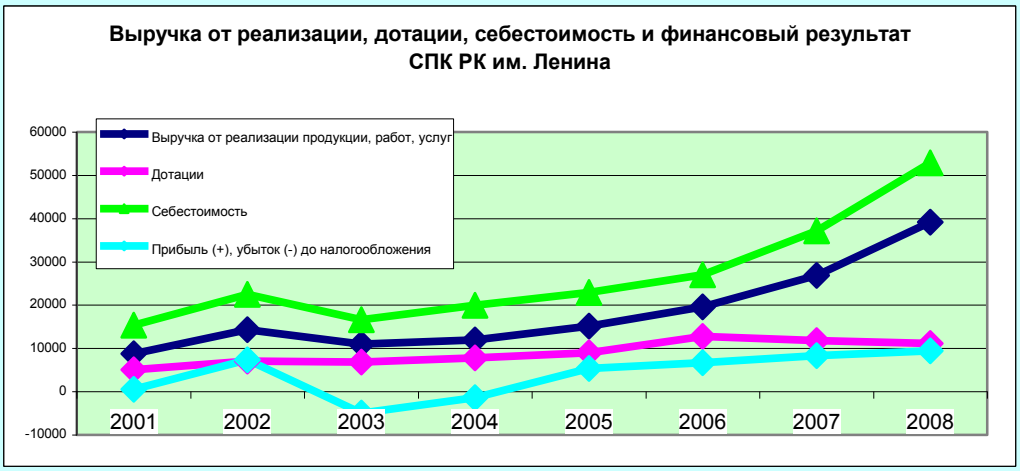

В 2008 году производство молока СПК РК им. Ленина составило 295,5 тонны, реализация – 272,7 тонны, производство мяса КРС составило 17,3 тонны, реализация – 21,2 тонны (в убойном весе).

Себестоимость 1 килограмма реализованной молочной продукции составила 49,85 рубля, что на 11,15 рубля выше, чем средняя по округу. Выручка от реализации 1 килограмма молока в 2008 году составила 15,42 рубля, что на 2,43 рубля выше, чем в рыболовецких колхозах. По мясу КРС производство в 2008 году составило 17,3 тонны, реализовано 21,2 тонны мяса КРС. Себестоимость 1 килограмма реализованной продукции составила 289,83 рубля (по округу – 445,66 рубля), выручка – 100,47 рубля (по округу – 121,54 рубля).

Финансовый результат от реализации молока с учётом субсидий на возмещение убытков от производства и реализации молока в 2008 году составил -21,86 рублей на 1 килограмм продукции, по мясу КРС -115,77 рубля.

Животноводческая ферма в с. Великовисочное построена в деревянном исполнении в 1996 году, но до сих пор числится объектом незавершенного строительства. Проект фермы неудачный, здание постепенно разрушается. Вентиляция спроектирована неверно из-за этого в помещении повышенная температура и влажность. Рассчитана на 200 голов коров. В настоящее время на ферме содержится 97 голов коров дойного стада и 123 головы молодняка, в том числе ремонтные телки и нетели. Удаление навоза, поение, доение – механизированы. Раздача кормов производится вручную. На ферме постоянно работает 3 основные доярки, 1 подменная, 2 телятницы, 4 скотников, 2 рубщика рулонных кормов, механик, зоотехник и бригадир фермы. В д. Щелино содержался молодняк (72 головы) на откорме. В настоящее время животноводство в д. Щелино ликвидировано.

Сепараторное отделение расположено при ферме. Оборудование на сепараторном отделении современное. Закуплены емкость для хранения и охлаждения молока, установка для получения нормализованного молока и сливок (в ее состав входит сепаратор и пастеризатор), творожная ванна объемом на 700 литров, тележка для самопрессования творога, емкость для производства сметаны, заквасочник и холодильная камера. Предприятие производит молоко с упаковкой в картонные пакеты, сметану, масло с упаковкой в пластмассовые стаканчики, творог.

Молоко и молочные продукты реализуются для внутрихозяйственного пользования на рынках города Нарьян-Мара и в ОАО «Вита». Мясо КРС реализуется для внутрихозяйственных нужд и сдается на ОАО «Мясопродукты».

За счет средств окружного бюджета (800,0 тыс. руб.) в 2001 году была построена и введена в эксплуатацию пекарня, которая обеспечивает продукцией все население МО «Великовисочный сельсовет».

На балансе СПК РК им. Ленина есть цех по переработке рыбы, который находится в удовлетворительном состоянии. В настоящее время в цеху идет только первичная переработка рыбы. Для этого предусмотрены три холодильные камеры общим объемом 30 тонн. Прибрежный вылов рыбы (р. Печора и озера) составляет около 50 тонн в год.

В с. Великовисочном имеется конюшня. Для минимизации расходов СПК им. Ленина в 2009 году переоборудовало ее для содержания 10 лошадей (помещение было рассчитано на большее поголовье).

В связи с высокой стоимостью электроэнергии СПК им. Ленина в 2009 году приобрело и установило дизельгенератор, мощностью 100 кВт – как резервный источник питания.

Согласно нормам минимального набора продуктов питания для основных социально-демографических групп населения НАО потребность жителей составляет по огурцам и помидорам – 13299 кг, оленине – 17186,4 кг, говядине – 4910,4 кг, молоку – 125931,3 кг, сметане – 2148,3 кг, маслу животному – 2557,5 кг, творогу – 10127,7 кг, рыбе свежей – 19486,2 кг. Потребность в молочной продукции полностью удовлетворяется продукцией собственного производства.

Средняя заработная плата в хозяйстве за 2008 год составила 21326,9 рублей, что выше среднего показателя по округу (по сельхозпредприятиям) на 47,2% .

3.6.3 СПК «РК «Родина»

Территория СПК РК «Родина» расположена между двумя рукавами реки Печора. На территории СПК расположено два населенных пункта: д. Лабожское и д. Пылемец. Центральная усадьба расположена в д. Лабожское и относится к муниципальному образованию «Великовисочный сельсовет». Численность населения д. Лабожское составляет 329 человек, д. Пылемец 64 человека, всего – 393 человека. В настоящее время председателем СПК РК «Родина» является ТЕРЕНТЬЕВ Виктор Борисович. В деревнях Лабожское и Пылемец преимущественно проживают русские и коми. Приоритетными видами деятельности населения являются охота, рыболовство, сбор дикоросов.

В СПК РК «Родина» работает 43 человека, в том числе работники, занятые в сельскохозяйственном производстве составляют 30 человек. Из них 3 человека – операторы машинного доения, 4 – трактористы-машинисты, 4 - скотники крупного рогатого скота, 11 человек заняты в подсобных промышленных предприятиях и промыслах, 6 человек являются служащими, 2 – работники торговли и общепита.

Основными направлениями СПК РК «Родина» являются – животноводство и рыболовство.

Таб. 3.6.3.1.

Наличие земельных угодий у СПК РК «Родина»

Показатели	Ед. измерения	2008 г.
Общая земельная площадь	га	24913
в т.ч. сельхозугодия	га	1615
из них сенокосов	га	1174
пастбищ	га	441
Оленьи пастбища	га	0
Древесно-кустарниковые растения	га	11570
Пруды и водоемы	га	4002
Болота	га	5757
Дороги	га	25
Прочие земли	га	1969

По состоянию на 1 января 2009 года поголовье КРС в СПК РК «Родина» составляет 188 голов – самый низкий показатель с 1980 года. Наибольшее поголовье в СПК РК «Родина» а было в 1980 году - 663 головы. Поголовье коров в СПК РК «Родина» в 1983 году составляло 285 голов, по состоянию на 1.01.2009 года - 73 головы.

Рис. 3.6.3.2.

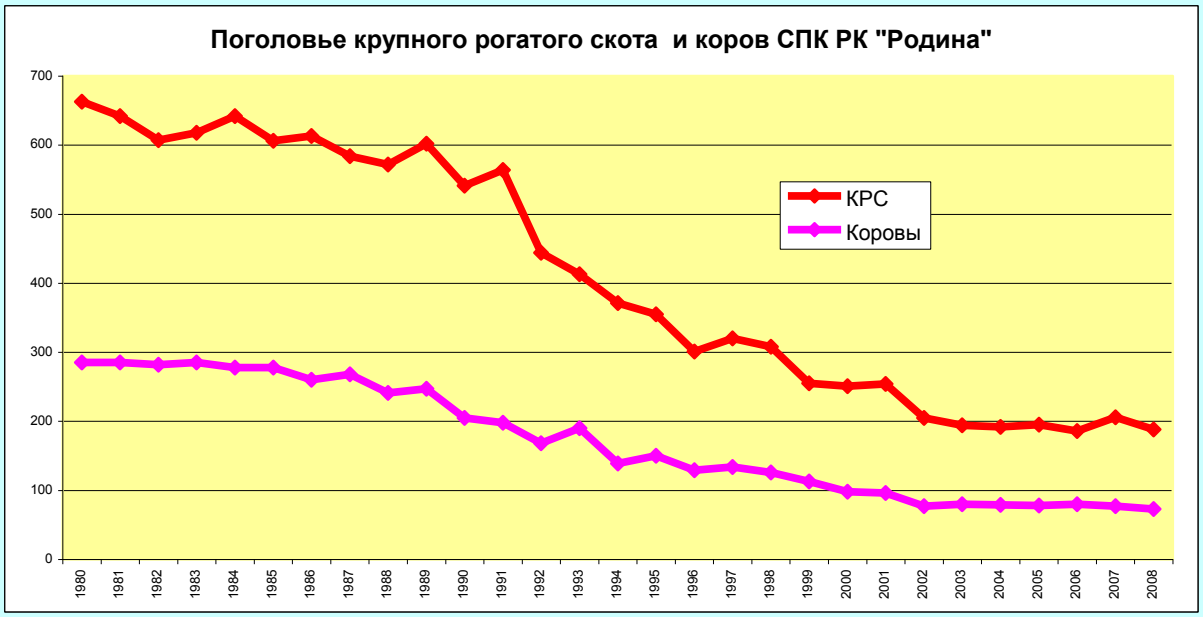

Удой на 1 корову в СПК РК «Родина» в 2007 году составил 3646 килограммов в год, что на 175 кг ниже, чем в среднем по округу. Такой достаточно высокий показатель хозяйство получает, начиная с 2001 года. Самый низкий показатель был в 1994 году – 1805 килограмм.

Рис. 3.6.3.3.

В настоящее время СПК РК «Родина» с учетом субсидий и доходов от совместной деятельности по вылову рыбы является рентабельным.

Таб. 3.6.3.4.

Финансовые результаты СПК РК «Родина»

(тысяч рублей)

	2001	2002	2003	2004	2005	2006	2007	2008
Выручка от реализации продукции, работ, услуг	2609	5432	5069	5550	6395	7592	8407	8024
Себестоимость	6223	10846	10084	12671	11718	12890	15949	21596
Коммерческие расходы		554	290	207	721	984	1385	1670
Результаты от реализации	-3614	-5968	-5305	-7328	-6044	-6282	-8927	-15242
Прочие операционные доходы	7	8	3354	1167	6433	5920	12315	17984
Прочие операционные расходы	217	689	3449	2018	759	1481	2194	4635
Прибыль (+), убыток (-)	-3824	-6649	-5400	-8179	-370	-1843	1194	-1893
Дотации	2003	3978	3906	4088	3990	5999	8632	7648
Внереализационные доходы	1146	9099	1865	231	928			
Внереализационные расходы	501	632	3476	821	1376			
Прибыль (+), убыток (-) до налогообложения	-1176	5796	-3105	-4681	3172	4156	9826	5755
Налог на прибыль	11	986	596	243	88			
Нераспределённая прибыль	-1187	4810	-3701	-4924	3084	4156	9677	5585
Уровень рентабельности	-19	53	-31	-37	27	32	61	27

Результаты от реализации продукции животноводства по СПК даже с учётом субсидий являются отрицательными.

Таб. 3.6.3.6.

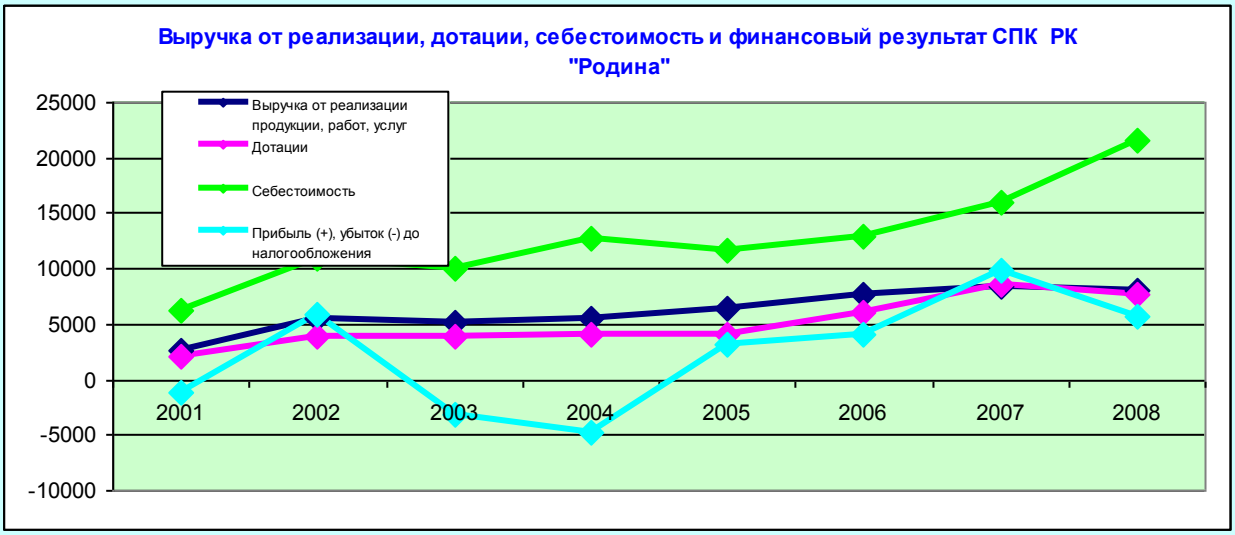

Производство молока СПК РК «Родина» в 2008 году составило 251 тонну, мяса КРС – 11,3 тонны, реализация молока составила 220,4 тонны, мяса КРС – 16,4 тонны.Себестоимость 1 килограмма реализованной молочной продукции составила 49,40 рубля, что на 10,7 рубля выше, чем средняя по округу. Выручка от реализации 1 килограмма молока в 2008 году составила 10,10 рубля, что на 2,89 рубля ниже, чем в рыболовецких колхозах. По мясу КРС производство в 2008 году составило 11,3 тонны, реализовано 16,4 тонны мяса КРС. Себестоимость 1 килограмма реализованной продукции составила 472,4 рубля (по округу – 445,66 рубля), выручка – 107,35 рубля (по округу – 121,54 рубля). Финансовый результат от реализации молока с учётом субсидий на возмещение убытков от производства и реализации молока в 2008 году составил -26,73 рублей на 1 килограмм продукции, по мясу КРС -291,46 рубля.

Животноводческая ферма в д. Лабожское построена в 1991 году по типовому проекту. Стены выполнены из дерева и кирпича. Ферма практически находится в аварийном состоянии и требует капитального ремонта. Особенно в плохом состоянии находятся потолочные перекрытия. Ферма рассчитана на 200 голов крупного рогатого скота. Уборка навоза на ферме проводится при помощи транспортера, доение в молокопровод при помощи доильной установки. Процесс поения механизирован, раздача кормов вручную. Обслуживающий персонал на ферме 3 доярки (2 основных и 1 подменная), 4 телятницы (3 основных и 1 подменная), 3 скотника, 2 слесаря и 1 – раздатчик кормов. Здание сепараторного отделения построено в 2001 году, находится в хорошем состоянии, обеспечено необходимым оборудованием. Для хранения молочной продукции имеется три холодильных камеры.

Молоко и молочные продукты реализуются для внутрихозяйственного пользования и на рынках города Нарьян-Мара. Мясо КРС реализуется для внутрихозяйственных нужд и сдается на ОАО «Мясопродукты».

Согласно нормам минимального набора продуктов питания для основных социально-демографических групп населения НАО потребность жителей составляет по овощам закрытого грунта – 5109 кг, оленине – 6602,4 кг, говядине – 1886,4 кг, молоку – 48378,3 кг, сметане – 825,3 кг, маслу животному – 982,5 кг, творогу – 3890,7 кг, рыбе свежей – 7624,2 кг. Потребность в молочной продукции полностью удовлетворяется продукцией собственного производства.

Средняя заработная плата в хозяйстве за 2008 год составила 19792,6 рублей, что выше среднего показателя по округу (по сельхозпредприятиям) на 36,6% и составляет 47,7 % от средней зарплаты по округу (41509,5 рубля).

3.6.4 СПК РК «Победа»

Центральной базой СПК РК «Победа» является село Оксино, которое расположено на правом берегу реки Печоры, в 40 км к юго-западу от Нарьян-Мара. Село относится к МО «Пустозерский сельсовет». Численность населения с. Оксино составляет 490 человек. В настоящее время председателем СПК РК «Победа» является БЫХАН Николай Иванович.

В селе Оксино преимущественно проживают русские и коми. Приоритетными видами деятельности населения являются животноводство, охота, рыболовство, сбор дикоросов. В СПК РК «Победа» работает 46 человек, в том числе работники, занятые в сельскохозяйственном производстве составляют 30 человек, из них 5- трактористы-машинисты, 9 - операторы машинного доения, 4- скотники, 6 человек являются служащими, 1 работник торговли, 15 – работники, занятые прочими видами деятельности.

Таб. 3.6.4.1. **Наличие земельных угодий у СПК РК «Победа»**

Показатели	Ед. измерения	2008 г.
Общая земельная площадь	га	17178
в т.ч. сельхозугодия	га	864
из них сенокосов	га	864
Древесно-кустарниковые растения	га	8671
Пруды и водоемы	га	1912
Дороги	га	18
Болота	га	3689
Прочие земли	га	2042

Основными направлениями СПК РК «Победа» являются – животноводство и рыболовство.

По состоянию на 1 января 2009 года поголовье КРС в СПК РК «Победа» составляет 175 голов. Наибольшее поголовье в СПК РК «Победа» было в 1989году - 535 голов. Поголовье коров в СПК РК «Победа» в 1987 году составляло 195 голов, по состоянию на 1.01.2009 года - 72 головы.

Рис. 3.6.4.2.

Удой на 1 фуражную корову за 2007 год составил 4311 кг, что выше среднего по округу на 408 кг. Самый высокий удой был достигнут в 2006 году – 4506 кг.

Рис. 3.6.4.3.

В настоящее время СПК РК «Победа» с учетом субсидий и доходов от совместной деятельности по вылову рыбы является рентабельным.

Таб. 3.6.4.4.

Финансовые результаты СПК РК «Победа»

(тысяч рублей)

	2001	2002	2003	2004	2005	2006	2007	2008
Выручка от реализации продукции, работ, услуг	4318	6886	7392	8330	11467	13924	14315	18544
Себестоимость	7329	10685	11344	13079	14578	17592	20432	28295
Коммерческие расходы		479	387	632	636	1189	2223	1348
Результаты от реализации	-3011	-4278	-4339	-4881	-3747	-4857	-8340	-11099
Прочие операционные доходы		9197	3212	817	6433	5940	12315	18421
Прочие операционные расходы		581	2857	66	32	917	748	492
Прибыль (+), убыток (-)	-3011	4338	-3984	-4130	2654	166		6830
Дотации	2646	5378	3983	5031	5483	7610	8548	7797
Внереализационные доходы	1577	999	3106	1038	263			
Внереализационные расходы	2291	104	3298	246	717			
Прибыль (+), убыток (-) до налогообложения	-1079	10611	-193	1723	7683	7776	11938	14627
Налог на прибыль	70	1467	877		488			
Нераспределённая прибыль	-1149	9144	-1070	1719	7195	7776	11383	13817
Уровень рентабельности	-15	99	-2	13	53	44	58	52

Рис. 3.6.4.5.

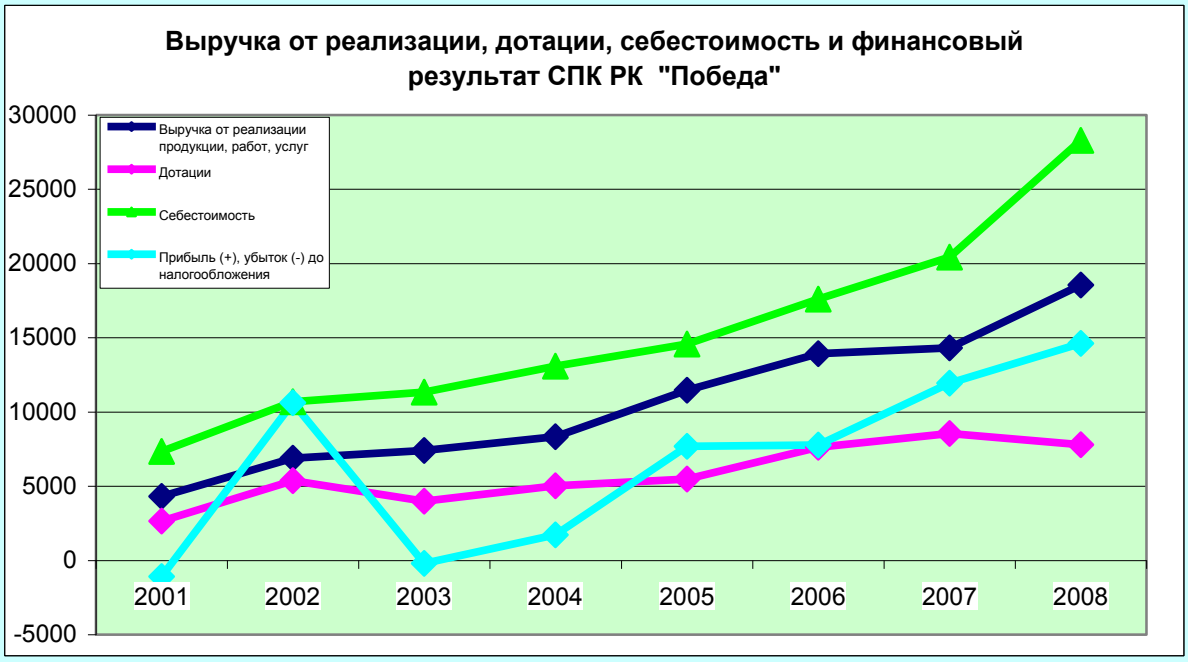

Себестоимость 1 килограмма реализованной молочной продукции составила 44,81 рубля, что на 6,11 рубля выше, чем средняя по округу. Выручка от реализации 1 килограмма молока в 2008 году составила 18,13 рубля, что на 5,14 рубля выше, чем в рыболовецких колхозах. По мясу КРС производство в 2008 году составило 9,2 тонны, реализовано 10,6 тонны мяса КРС. Себестоимость 1 килограмма реализованной продукции составила 504,61 рубля (по округу – 445,66 рубля), выручка – 142,94 рубля (по округу – 121,54 рубля).

Финансовый результат от реализации молока с учётом субсидий на возмещение убытков от производства и реализации молока в 2008 году составил -14,12 рублей на 1 килограмм продукции, по мясу КРС – 288,07 рубля.

Животноводческое помещение в селе Оксино, в котором в настоящее время содержится крупный рогатый скот, построено в 1985 году, в деревянном исполнении. Вместимость 200 голов. В связи с длительной эксплуатацией здание изношено и требует капитального ремонта. Текущий ремонт на ферме проводится ежегодно. Уборка навоза на ферме проводится при помощи транспортера, для поения используются автопоилки, доение с помощью доильной установки в переносные бачки. Сепараторное отделение, в котором осуществляется первичная переработка молока, находится в здании фермы в приспособленном помещении. Оборудование старое, за исключением аппарата для фасовки сметаны.

Для обеспечения животных кормами предприятие располагает достаточным количеством сенокосных угодий. Заготовка кормов уже несколько лет производится по современным технологиям, сведшим применение ручного труда к минимуму.

Молоко и молочные продукты реализуются для внутрихозяйственного пользования и на рынках города Нарьян-Мара. Мясо КРС реализуется для внутрихозяйственных нужд и сдается на ОАО «Мясопродукты».

Согласно нормам минимального набора продуктов питания для основных социально-демографических групп населения НАО потребность жителей составляет по огурцам и помидорам – 6370 кг, оленине – 8232 кг, говядине – 2352 кг, молоку – 60319 кг, сметане – 1029 кг, маслу животному – 1225 кг, творогу – 4851 кг, рыбе свежей – 9506 кг. Потребность в молочной продукции полностью удовлетворяется продукцией собственного производства.

Средняя заработная плата в хозяйстве за 2008 год составила 29351,4 рубля, что выше среднего показателя по округу (по сельхозпредприятиям) на 102,5%, однако заработная плата ниже средней по округу на 29,3%.

3.6.5. СПК РК «Андег»

На территории СПК РК «Андег» расположены д. Андег и д. Нарыга. Центральной базой СПК РК «Андег » является деревня Андег, которая расположена на левом берегу Малой Печоры, в 40 км от Нарьян-Мара, которая относится к МО «Андегский сельсовет». Численность населения д. Андег составляет 259 человек, д. Нарыга – 15 человек, всего 274 человека. В настоящее время председателем СПК РК «Андег» является Дитятев Алексей Алексеевич.

В СПК РК «Андег» работает 14 человек. Основными направлениями СПК РК «Андег» является рыболовство. Животноводство в СПК РК «Андег» было ликвидировано в 2003 году. Наибольшее поголовье в СПК РК «Андег» было в 1982 году - 439 голов. Поголовье коров в СПК РК «Андег» до 1986 года держалось на уровне 180 голов.

Рис. 3.6.5.1.

Самый высокий удой на одну корову был достигнут в 1986 году – 3036 кг.

Рис. 3.6.5.2.

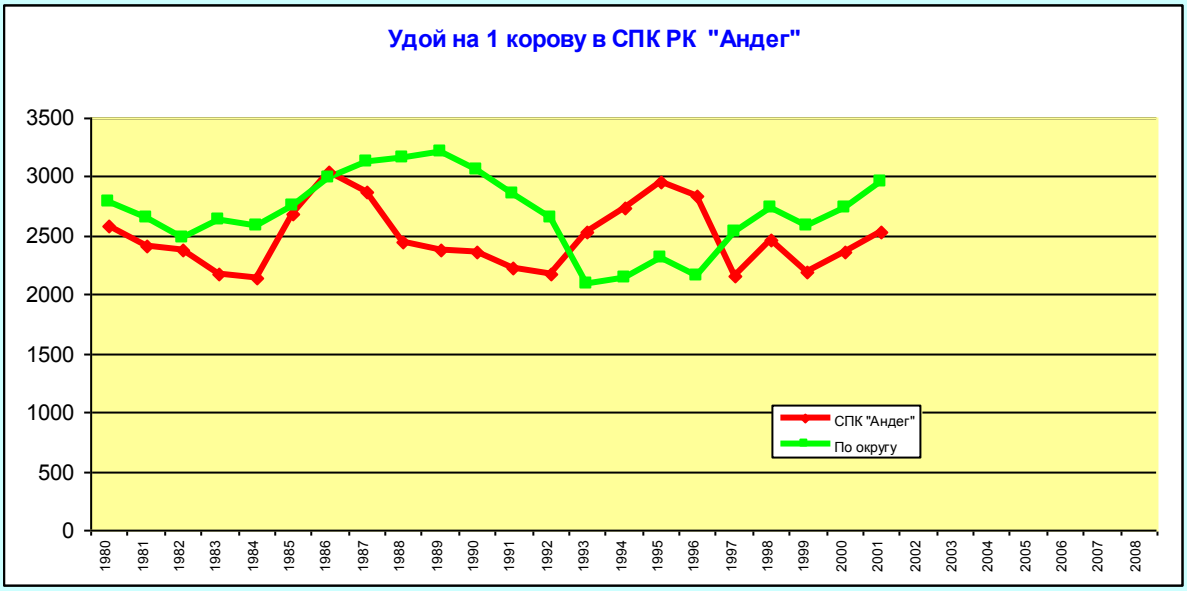

В настоящее время СПК РК «Андег является рентабельным. Это наглядно свидетельствует о том, что животноводческая отрасль, при незначительном поголовье КРС, является убыточной, а рыболовство – прибыльным.

Таб. 3.6.5.3.

Финансовые результаты СПК РК «Андег»

(тысяч рублей)

	2001	2002	2003	2004	2005	2006	2007	2008
Выручка от реализации продукции, работ, услуг	1989	2732	3150	2853	3563	5653	7234	14429
Себестоимость	5641	4283	3858	3575	5297	6594	9285	17148
Коммерческие расходы		201	247	246	267	499	522	1530
Результаты от реализации	-3652	-1752	-955	-968	-2001	-1440	-2573	-4249
Прочие операционные доходы		6943		1248	6433	5920	12316	17984
Прочие операционные расходы		581		304	15	1290	1425	3203
Прибыль (+), убыток (-)	-3652	4610	-955	-24	4417	3190		10532
Дотации	241	740	581	902	1034	3798	2565	1652
Внереализационные доходы	2550	585	4922	138	1052			
Внереализационные расходы	999	730	7317	769	2241			
Прибыль (+), убыток (-) до налогообложения	-1860	5205	-2769	247	4262	6988	10883	12184
Налог на прибыль		582	70	531	158			
Нераспределённая прибыль	-1860	4623	-2839	-284	4104	6599	10063	11559
Уровень рентабельности	-33	122	-72	7	80	106	117	71

Рис. 3.6.5.4.

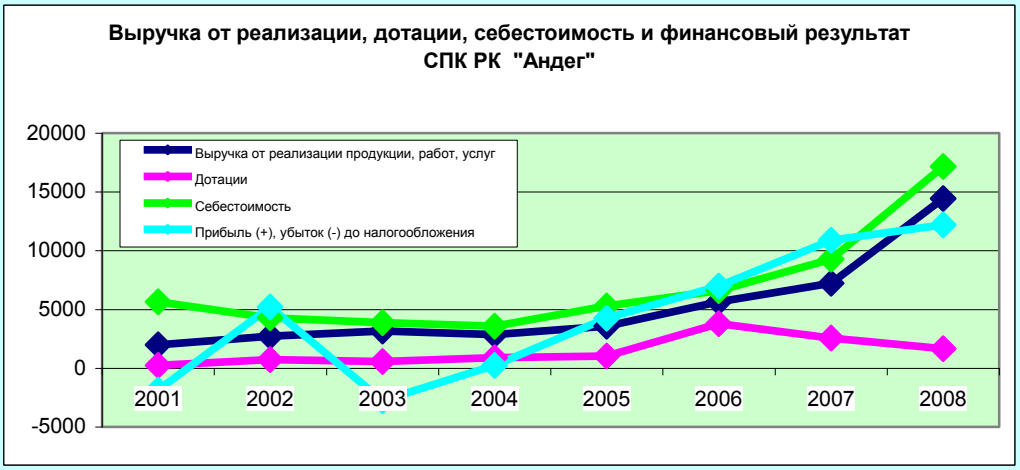

Согласно нормам минимального набора продуктов питания для основных социально-демографических групп населения НАО потребность жителей составляет по огурцам и помидорам – 3562 кг, оленине – 4603,2 кг, говядине – 1315,2 кг, молоку – 33729,4 кг, сметане – 575,4 кг, маслу животному – 685 кг, творогу – 2712,6 кг, рыбе свежей –5315,6 кг.

Средняя заработная плата в хозяйстве за 2008 год составила 30089,3 рублей, что выше среднего показателя по округу (по сельхозпредприятиям) на 107,6 %, однако заработная плата ниже средней по округу на 27,5 %.

3.6.6 СПК РК «Заполярье»

Территория СПК РК «Заполярье» расположена вдоль рек Пеша и Волонга. На территории СПК расположено пять населенных пунктов: Нижняя Пеша, Верхняя Пеша, Волоковая, Волонга и Белушье. Центральная усадьба расположена в с. Нижняя Пеша, который относится к МО «Пешский сельсовет». Численность населения с.Нижняя Пеша составляет 775 человек, д. Верхняя Пеша 175 человек, д. Волоковая 196 человек, п. Белушье 87 человек и д. Волонга 40 человек, всего – 1273 человека. В настоящее время председателем СПК РК «Заполярье» является КИСЛЯКОВ Михаил Леонидович, гл. бухгалтером является КУЗНЕЦОВА Ольга Сергеевна.

В СПК РК «Заполярье» работает 111 человек, в том числе работники, занятые в сельскохозяйственном производстве составляют 72 человек, в том числе 9 – трактористы-машинисты, 4 –т операторы машинного доения, 8 скотники, 13 – работники оленеводства, 8 – служащие, 35 –работники, занятые в подсобных промышленных предприятиях и промыслах, 4 работники торговли.

Основными направлениями СПК РК «Заполярье» являются – животноводство и оленеводство. В хозяйстве 1 оленеводческая бригада, в которой работает 6 пастухов.

Таб. 3.6.6.1.

Наличие земельных угодий в СПК РК «Заполярье»

Показатели	Ед. измерения	2008 г.
общая земельная площадь	га	525488
в т.ч. сельхозугодия	га	1879
из них сенокосов	га	1566
пастбищ	га	313
Оленьи пастбища	га	310711
Древесно-кустарниковые растения	га	11017
Пруды и водоемы	га	95439
Болота	га	219389
Прочие земли	га	86948

Оленеемкость пастбищ составляет 3000 голов, загруженность оленьих пастбищ – 74 процента.

По состоянию на 1 января 2009 года поголовье КРС в СПК РК «Заполярье» составляет 121 голова. Наибольшее поголовье в СПК РК «Заполярье» было в 1984 году - 810 голов. Поголовье коров в СПК РК «Заполярье» в 1987 году составляло 317 голов, по состоянию на 1.01.2009 года - 55 голов.

Рис. 3.6.6.2.

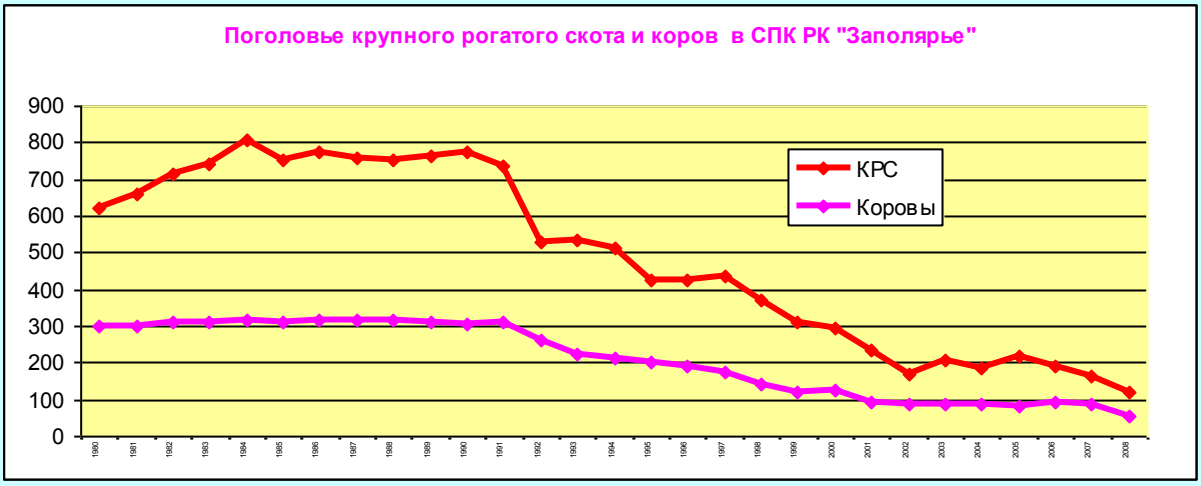

Удой на 1 фуражную корову за 2007 год составил 3662 кг, что ниже среднего по округу на 241 килограмм. Самый высокий удой был достигнут в 2005 году – 3665 килограммов.

Рис. 3.6.6.3.

Себестоимость 1 килограмма реализованной молочной продукции в 2008 году составила 32,84 рубля, что на 5,86 рубля ниже, чем средняя по округу. Выручка от реализации 1 килограмма молока в 2008 году составила 11,51 рубля, что на 1,48 рубля ниже, чем в рыболовецких колхозах. Производство молока в 2008 году составило 248,2 тонны, реализация – 244,5 тонны. По мясу КРС производство в 2008 году составило 10 тонн, реализовано 11,3 тонны мяса КРС. Себестоимость 1 килограмма реализованной продукции составила 629,38 рубля (по округу – 445,66 рубля), выручка – 158,58 рубля (по округу – 121,54 рубля).

Финансовый результат от реализации молока с учётом субсидий на возмещение убытков от производства и реализации молока в 2008 году составил минус 8,77 рубля на 1 килограмм продукции, по мясу КРС минус 397,21 рубля.

Поголовье оленей в СПК РК «Заполярье» по состоянию на 1 января 2010 года составляет 1791 голова общественного и 401 голова частного поголовья. В 1980 году поголовье оленей составляло 6000 голов. Непроизводительные утраты за 2008 год составили 274 головы, из них падёж - 154 головы, травёж – 117 голов, потери – 3 головы. Непроизводительные утраты в 2007 году на 147 голов были ниже.

Рис. 3.6.6.4.

Убой оленей производится в с. Нижняя Пёша на убойном пункте, принадлежащем ОАО «Мясопродукты». 80-85 % продукции вывозится в г. Нарьян-Мар (авиатранспортом).

Производство оленины в 2008 году составило 17,2 тонны, реализация – 17 тонн. Убыток от производства и реализации оленины в 2008 году составил 104,8 рубля на 1 килограмм продукции в живом весе. С учётом субсидий на возмещение убытков от производства и реализации продукции животноводства убыток составил 37,19 рубля.

В течение последних пяти лет СПК РК «Заполярье» является рентабельным предприятием. На положительные результаты влияют доходы, получаемые рыболовецкими колхозами от совместной деятельности по вылову рыбы.

Рис. 3.6.6.5

Финансовые результаты СПК РК «Заполярье»

(тысяч рублей)

	2001	2002	2003	2004	2005	2006	2007	2008
Выручка от реализации продукции, работ, услуг	8084	11952	12173	14642	18335	23937	24225	24018
Себестоимость	12363	16267	17143	18930	19332	25950	30511	37657
Коммерческие расходы		822	820	1013	1101	2342	2269	2936
Результаты от реализации	-4279	-5137	-5790	-5301	-2098	-4355	-8555	-16575
Прочие операционные доходы	290	9118	3440	1004	6981	5920	12315	17984
Прочие операционные расходы	139	606	4323	88	32	2187	4160	2985
Прибыль (+), убыток (-)	-4128	3375	6673	-4385	4851	-622		-1576
Дотации	7733	5215	4535	6170	7106	14183	15784	14407
Внереализационные доходы	1307	1396	1124	380				
Внереализационные расходы	825	2331	2126	1744	1176			
Прибыль (+), убыток (-) до налогообложения	4087	7655	-3140	421	10781	13561	15384	12831
Налог на прибыль	225	834	737	524	842			
Нераспределённая прибыль	3862	5230	-3891	-103	9939	13561	15150	12438
Уровень рентабельности	33	47	-18	2	56	52	50	34

Рис. 3.6.6.6

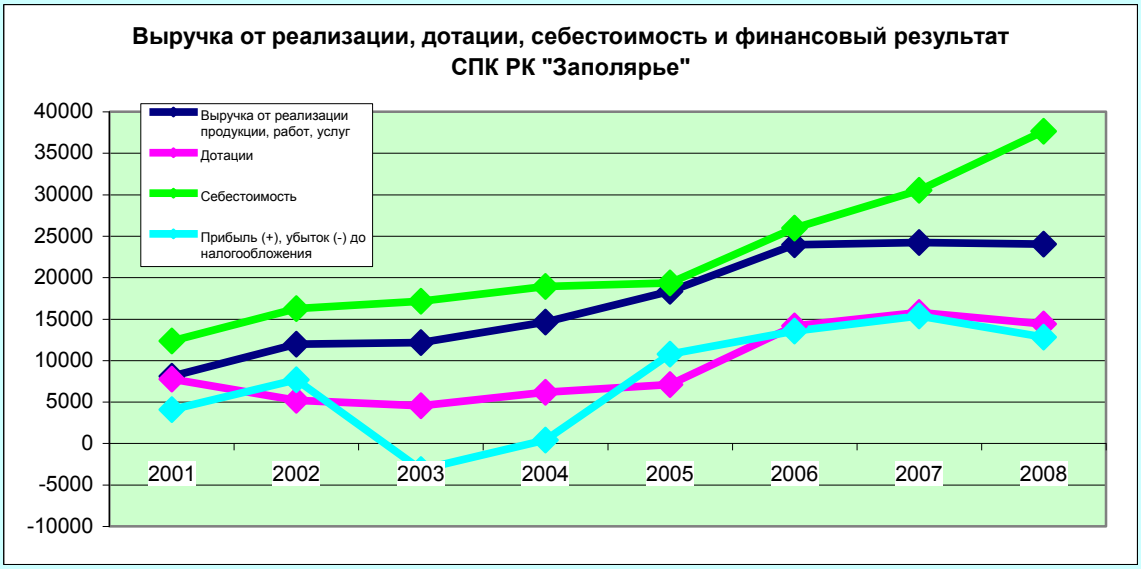

В с. Нижняя Пеша ферма построена в кирпичном исполнении, пущена в эксплуатацию в 1994 году. Рассчитана на 220 голов КРС. По состоянию на 1 октября 2005г. на ферме содержится 99 голов КРС, из них 43 головы коров. Сепараторное отделение расположено здесь же на ферме. В настоящее время скот на ферме не содержится и сепараторное отделение не используется.

В д. Верхняя Пеша ферма построена в 1977 году, рассчитана на содержание 100 голов коров. На ферме ежегодно проводится текущий ремонт, в 2005 году проведен капитальный ремонт за счет собственных средств - заменена одна из продольных стен. Взрослый скот и молодняк находятся в одном помещении. Сепараторное отделение расположено в здании фермы. Производится первичная переработка молока. Из оборудования имеется емкость вертикальная на 200 литров с электроподогревом, для пастеризации сливок и для варки творога, сепаратор, маслоизготовитель.

В д. Волоковая ферма старая, построена в 1978 году. Скот на ферме в настоящее время не содержится.

Мясо КРС реализуется для внутрихозяйственных нужд и в небольшом количестве вывозится в город Нарьян-Мар в ОАО «Мясопродукты».

Согласно нормам минимального набора продуктов питания для основных социально-демографических групп населения НАО потребность жителей составляет по овощам закрытого грунта 16549 – кг, оленине – 21386,4 кг, говядине – 6110,4 кг, молоку – 156706,3 кг, сметане – 2673,3 кг, маслу животному – 3182,5 кг, творогу – 12602,7 кг, рыбе свежей – 24696,2 кг. Потребность в мясе полностью удовлетворяется продукцией собственного производства. Потребность в оленине удовлетворяется за счёт собственного производства на 59 %, в мясе КРС – на 95 %, в молочной продукции удовлетворяется на 90 %.

Среднемесячная заработная плата в СПК РК «Заполярье» за 2008 год составила 14665,2 рубля, что выше среднего показателя по округу (по сельхозпредприятиям) на 1,2%. Уровень заработной платы в хозяйстве составляет 35,3 % от средней по округу.

3.6.7. СПК РК «Северный Полюс»

Территория СПК РК «Северный Полюс» находится на западе Ненецкого автономного округа. Центральной базой СПК РК «Северный Полюс» является расположенная на правом берегу р.Несь – деревня Несь, которая относится к МО «Канинский сельсовет». В д. Несь расположена учатковая больница на 25 коек, средняя школа, детский сад, АТС, ДЭС, метеостанция. Авиарейсы выполняются в г. Нарьян-Мар и г. Архангельск. Численность населения д. Несь составляет – 1377 человек, д. Чижа – 121 человек, д. Мгла – 26 человек, д. Шойна – 312 человек, д. Кия – 61 человек, всего – 1897 человек. В настоящее время

председателем СПК РК «Северный Полюс» является Кисляков Николай Леонидович. В деревнях Несь, Мгла, Чижа проживают преимущественно русские и ненцы, Приоритетными видами деятельности населения являются, охота, рыболовство, сбор дикоросов и народные промыслы.

В СПК РК «Северный Полюс» на 1.01.2009 года работает 74 человека, в том числе работники, занятые в сельскохозяйственном производстве составляют 48 человек, в том числе 6 – трактористы-машинисты, 3 – операторы машинного доения, 5 – скотники крупного рогатого скота, 1 – работник коневодства, 8 – служащие, 20- работники подсобных промышленных предприятий и промыслов, 3 – работники жилищно-коммунального хозяйства, 3- работники торговли, 24- временные и сезонные работники.

В 1994 году произошло разделение СПК, в результате которого образовался СПК «Община «Канин» с основным направлением - оленеводство и СПК РК «Северный Полюс», с основным направлением - животноводство

Таб. 3.6.7.1.

Наличие земельных угодий в СПК РК «Северный Полюс»

Показатели	Ед. измерения	2008 г.
общая земельная площадь	га	1639
в т.ч. сельхозугодия	га	1220
из них сенокосов	га	1027
пастбищ	га	193
Древесно-кустарниковые растения	га	263
Пруды и водоемы	га	18
Болота	га	119
Прочие земли	га	19

Поголовье коров в СПК РК «Северный Полюс» в 1990 году составляло 455 голов, по состоянию на 1.01.2009 года - 71 голова. Поголовье коров в СПК РК «Северный Полюс» в 1987 году составляло 166 голов, по состоянию на 1.01.2009 года - 37 голов.

Рис. 3.6.7.2.

Удой на 1 фуражную корову за 2007 год составил 2812 кг, что ниже среднего по округу на 1091 килограмм. Самый высокий удой был достигнут в 1987 году – 3622 кг.

Рис. 3.6.7.3.

Себестоимость 1 килограмма реализованной молочной продукции в 2008 году составила 40,36 рубля, что на 1,66 рубля выше, чем средняя по округу. Выручка от реализации 1 килограмма молока в 2008 году составила 18,56 рубля, что на 5,57 рубля выше, чем в рыболовецких колхозах. Производство молока в 2008 году составило 105,7 тонны, реализация – 99,3 тонны. По мясу КРС производство в 2008 году составило 4,6 тонны, реализовано 4,6 тонны мяса КРС. Себестоимость 1 килограмма реализованной продукции составила 915,9 рубля (по округу – 445,66 рубля), выручка – 354,76 рубля (по округу – 121,54 рубля). Финансовый результат от реализации молока с учётом субсидий на возмещение убытков от производства и реализации молока в 2008 году составил минус 9,24 рубля на 1 килограмм продукции, по мясу КРС минус 487,56 рубля.

С учётом доходов от совместной деятельности по вылову рыбы СПК РК «Северный Полюс» является рентабельным.

Таб. 3.6.7.4.

Финансовый результат СПК РК «Северный Полюс»

(тысяч рублей)

	2001	2002	2003	2004	2005	2006	2007	2008
Выручка от реализации продукции, работ, услуг	3607	5776	5075	6666	8163	10573	15189	18222
Себестоимость	9971	10872	9212	10869	13088	14313	16940	29106
Коммерческие расходы		384	368	404	401	977	1254	2088
Результаты от реализации	-6364	-5479	-4505	-4607	-5326	-4717	-3005	-12972
Прочие операционные доходы	1611	9496	346	746	6433	5920	12315	17984
Прочие операционные расходы	997	581	1258		32	2256	3688	1954
Прибыль (+), убыток (-)	-5750	3436	-5417	-3861	1075	-1053		3058
Дотации	5581	4987	3912	5060	2915	7670	7071	11541
Внереализационные доходы	2321	498	3309	341	127			
Внереализационные расходы		1783	4708	1741	860			
Прибыль (+), убыток (-) до налогообложения	2152	7138	-2904	-201	3257	6617	12693	14599
Налог на прибыль		533	339	233	341			
Нераспределённая прибыль	2152	6605	-3243	-343	2916	6617	12413	14356
Уровень рентабельности	22	66	-32	-2	25	46	75	50

Рис. 3.6.7.5.

Животноводческая ферма в с. Несь построена в 1987 году в кирпичном исполнении, рассчитана на содержание 200 голов крупного рогатого скота. Здание фермы находится в аварийном состоянии, производственное оборудование устарело морально и физически. Предприятие испытывает нехватку кадров.

В 2009 году предприятие полностью ликвидировало крупный рогатый скот.

Согласно нормам минимального набора продуктов питания для основных социально-демографических групп населения НАО потребность жителей составляет по овощам закрытого грунта 24661 – кг, оленине – 31869,6 кг, говядине – 9105,6 кг, молоку – 233520,7 кг, сметане – 3983,7 кг, маслу животному – 4742,5 кг, творогу – 18780,3 кг, рыбе свежей – 36801,8 кг.

Среднемесячная заработная плата в СПК РК «Северный Полюс» за 2008 год составила 14314,2 рубля, что ниже среднего показателя по округу (по сельхозпредприятиям) на 1,2%. Уровень заработной платы в хозяйстве составляет 34,5 % от средней по округу.

3.6.8 СПК «Нарьяна-Ты»

Территория СПК «Нарьяна-Ты» расположена на западе Ненецкого автономного округа (относительно г. Нарьян-Мар), выхода к морю не имеет. С севера находятся пастбища СПК им. Выучейского, с юга и востока – пастбища ОПХ «Нарьян-Марское» Россельхозакадемии, с запада – СПК «Индига». Центральной базой СПК «Нарьяна-Ты» является поселок Хонгурей, образованный в 1939 г, который относится к МО «Пустозерский сельсовет». Численность населения п. Хонгурей составляет 333 человека и д. Каменка 212 человек, всего – 545 человек. В настоящее время председателем СПК «Нарьяна-Ты» является Артеев Прокопий Прокопьевич.

В поселках Хонгурей и Каменка проживают преимущественно лица коренных малочисленных народов Севера, ведущие традиционное природопользование и традиционный образ жизни. Приоритетными видами деятельности населения являются оленеводство, животноводство, охота, рыболовство, сбор дикоросов и народные промыслы.

В СПК «Нарьяна-Ты» работает 45 человек, в том числе работники, занятые в сельскохозяйственном производстве составляют 32 человека, в том числе 1 – работник коневодства, 21- работники оленеводства, 4- сезонные и временные работники, 5- служащие, 11 – работники подсобных промышленных предприятий и промыслов, 1 работник жилищно-коммунального хозяйства и культурно-бытовых учреждений, 1 – работник торговли.

Таб. 3.6.8..1.

Наличие земельных угодий в СПК «Нарьяна-Ты»

Показатели	Ед. измерения	2008 г.
Общая земельная площадь	га	648215
в т.ч. сельхозугодия	га	848
из них сенокосов	га	703
пастбищ	га	145
Оленьи пастбища	га	521565
Лесные массивы	га	85593
Древесно-кустарниковые растения	га	70564
Пруды и водоемы	га	33444
Дороги	га	270
Болота	га	187763
Прочие земли	га	270003

Основным направлениями СПК «Нарьяна-Ты» является оленеводство. В хозяйстве насчитывается 3 оленеводческие бригады, в которых работает 19 пастухов. Загруженность оленьих пастбищ составляет 39 процентов. Последний год геоботанического обследования пастбищ – 2003. Поголовье оленей по состоянию на 1 января 2010 года составило 3198 голов общественных и 301 голова частная. В 1980 году в хозяйстве поголовье оленей составляло 11000 голов. Непроизводительные утраты в 2008 году составили 1225 голов, в том числе падёж – 581 голова, травёж – 298 голов, потери – 346 голов. Самые высокие непроизводительные утраты были в 1998 году – 3095 голов при поголовье 6071 оленей, самые низкие в 1982 году - 550 голов при поголовье 9553 штук.

Рис. 3.6.8.2.

Стоимость реализованного 1 килограмма оленины в 2008 году составила 92,64 рубля, выручка – 90,5 рубля. Прибыль с учётом субсидий на возмещение убытков - 65,47 рубля на 1 кг оленины в убойном весе.

СПК «Нарьяна-Ты» из-за отсутствия убойного пункта производит убой оленей непосредственно в коралях возле д. Хонгурей.

До 2005 года включительно СПК «Нарьяна-Ты» занималось молочным животноводством, наибольшее поголовье КРС в хозяйстве было в 1990 году и составляло 488 голов. Наибольшее количество коров было в 1989 году – 185 голов.

Рис. 3.6.8.3.

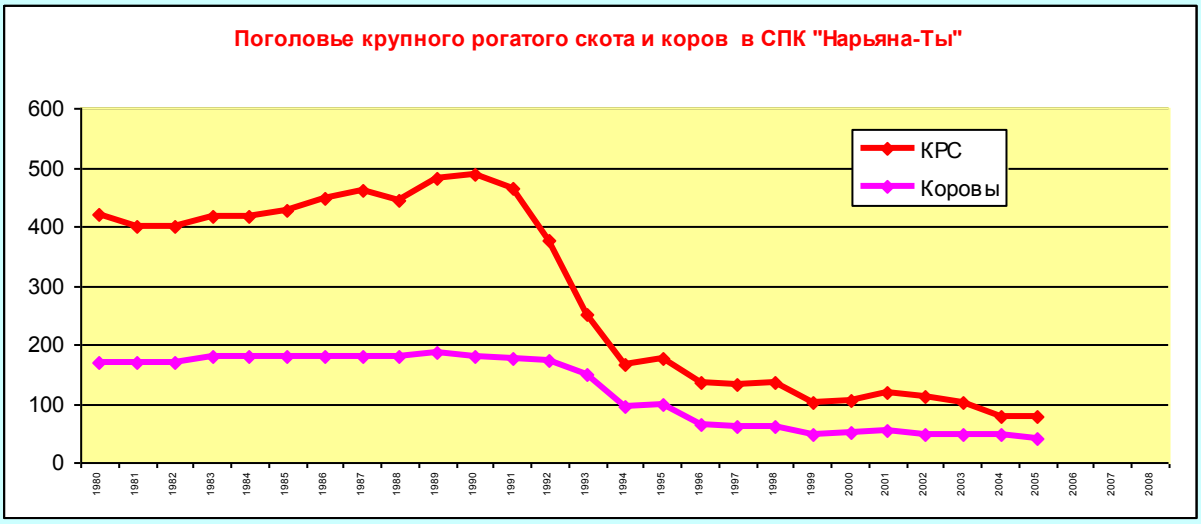

До 1990 года животноводство в СПК «Нарьяна-Ты» было в достаточно устойчивом состоянии. В 1987 году удой на одну корову составлял 3622 килограмма.

Рис. 3.6.8.4.

Животноводческая ферма находилась в д. Каменка. Ферма построена в 1987 году, в панельном исполнении на 200 голов. Косметический и капитальный ремонты не проводились, система отопления не работает. Доение осуществлялось доильными установками, уборка навоза механизирована. Из оборудования для переработки молока имелась ванна приемная на 200 литров, сепаратор-сливкоотделитель и маслобойка примитивного типа.

Таб. 3.6.8.5. **Финансовые результаты СПК «Нарьяна-Ты»**

(тысяч рублей)

	2001	2002	2003	2004	2005	2006	2007	2008
Выручка от реализации продукции, работ, услуг	2404	4905	4009	4782	4990	7516	7341	6434
Себестоимость	3725	4731	4178	5913	4946	11981	8128	8366
Коммерческие расходы		3	104	326	166	537	942	
Результаты от реализации	-1321	171	-273	-1457	-122	-5002	-1729	-1932
Прочие операционные расходы	483	73				1488	1923	3041
Прибыль (+), убыток (-)	-1804	98	-273	-1457	-122	-6490		-4973
Дотации	3307	2999	4064	4520	3666	8938	6356	8342
Внереализационные доходы					5			
Внереализационные расходы		763	1098	1610	1228			
Прибыль (+), убыток (-) до налогообложения	1503	2334	2693	1453	2321	2448	2704	3369
Налог на прибыль								
Нераспределённая прибыль	1503	2334	2693	1453	2321	2448	2704	3369
Уровень рентабельности	40	49	64	25	47	20	33	40

Предприятие работает рентабельно. Это стало возможным благодаря уровню государственной поддержки, сумма которой в 2008 году составила 8342 тысячи рублей.

Рис. 3.6.8.6.

Согласно нормам минимального набора продуктов питания для основных социально-демографических групп населения НАО потребность жителей составляет по овощам закрытого грунта 7085 – кг, оленине – 9156 кг, говядине – 2616 кг, молоку – 67089,5 кг, сметане – 1144,5 кг, маслу животному – 1362,5 кг, творогу – 5395,5 кг, рыбе свежей – 10573 кг.

Среднемесячная заработная плата в СПК «Нарьяна-Ты» за 2008 год составила 15903,7 рубля, что ниже среднего показателя по округу (по сельхозпредприятиям) на 1771,4 рубля. Уровень заработной платы в хозяйстве составляет 38,3 % от средней по округу.

3.6.9. СПК им. Выучейского

Территория СПК им. Выучейского омывается с севера Баренцевым морем, восточная граница проходит по границе Государственного природного заповедника «Ненецкий». Центральной базой СПК им. Выучейского является поселок Нельмин-Нос, который относится к МО «Малоземельский сельсовет». Численность населения п. Нельмин-Нос составляет – 1093 человека. В настоящее время председателем СПК им. Выучейского является Талеева Лидия Михайловна. В поселке Нельмин-Нос проживают преимущественно лица коренных малочисленных народов Севера, ведущие традиционное природопользование и традиционный образ жизни. Приоритетными видами деятельности населения являются оленеводство, охота, рыболовство, сбор дикоросов и народные промыслы.

Таб. 3.6.9.1.

Наличие земельных угодий в СПК им. Выучейского

Показатели	Ед. измерения	2008 г.
Общая земельная площадь	га	883300
Оленьи пастбища	га	647100

В границах существующего СПК им. Выучейского образована территория традиционного природопользования коренных малочисленных народов Севера ТТПП им. Выучейского, площадью 864702 гектара. За указанной территорией установлен статус особо охраняемой территории окружного значения.

До 1997 года СПК им. Выучейского было достаточно стабильным оленеводческим хозяйством, насчитывающим более 10 тысяч оленей. Наивысшее поголовье было в 1986 году – 12877 голов. По состоянию на 1 января 2010 года поголовье оленей составляет 600 голов.

Рис. 3.6.9.2.

В настоящее время поголовье оленей СПК им. Выучейского находится в семейно-родовых общинах, которые образовались, выкупив общественное стадо, на территории СПК.

Оленеемкость пастбищ составляет 10200 голов. Общее количество оленей с учётом общественного стада и шести семейно-родовых общин, выпасаемых на землях СПК им. Выучейского составляет 4771 голова, загруженность оленьих пастбищ составляет 46,8 процента.

До 2001 года СПК им. Выучейского занималось молочным животноводством. В 1987 году поголовье КРС насчитывало 412 голов, Поголовье коров - до 1994 года было свыше 100 голов, в 1989 году – 185 голов.

Рис. 3.6.9.3.

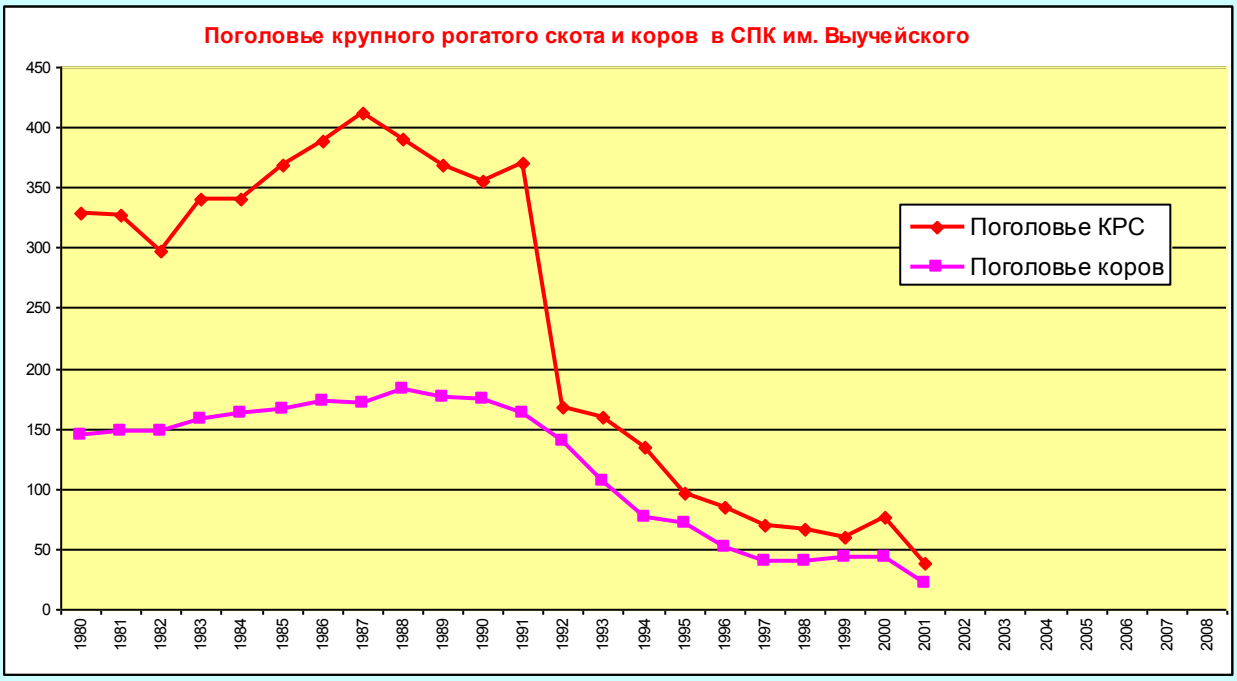

Самый высокий удой на 1 корову был достигнут в 1991 году (2926 килограмм), самый низкий в 2002 году – 1368 килограмм.

Рис. 3.6.9.4.

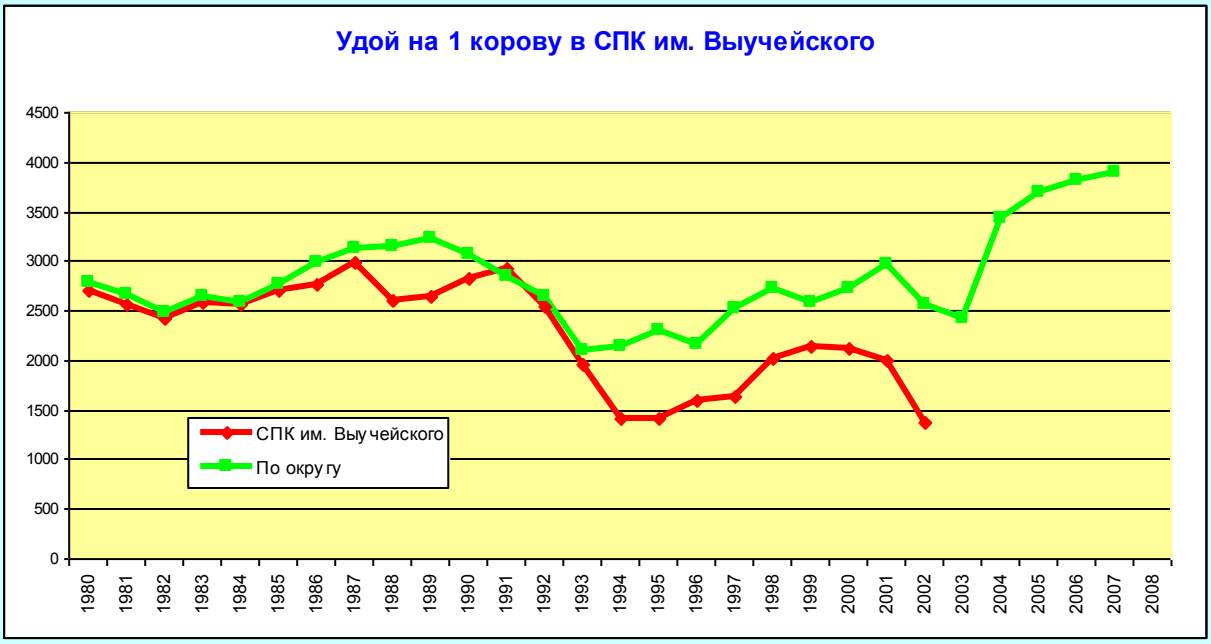

Финансовые результаты деятельности СПК им. Выучейского отрицательные. Даже избавившись от заведомо убыточного молочного животноводства, хозяйство не смогло исправить сложившуюся ситуацию.

Рис. 3.6.9.5.

Согласно нормам минимального набора продуктов питания для основных социально-демографических групп населения НАО потребность жителей составляет по овощам закрытого грунта 14209 – кг, оленине - 18362,4 кг, говядине – 5246,4 кг, молоку – 134548,3 кг, сметане – 2295,3 кг, маслу животному – 2732,5 кг, творогу – 10820,7 кг, рыбе свежей – 21204,2 кг.

3.6.10. СПК «Харп»

На территория СПК «Харп» расположено 4 населенных пункта: п. Красное, д. Куя, д. Черная и д. Осколково. Центральная усадьба расположена в оленеводческом поселке Красное и относится к муниципальному образованию «Приморско-Куйский сельсовет». Численность населения в п. Красное составляет 1589 человек, в д. Куя 144 человека, в д. Черная 16 человек,

в д. Осколково 36 человек, всего – 1785 человек. В настоящее время председателем СПК РК «Харп» является Колесников Николай Петрович. В деревнях Красное и Куя проживают преимущественно лица коренных малочисленных народов Севера, ведущие традиционное природопользование и традиционный образ жизни. Приоритетными видами деятельности населения являются оленеводство, животноводство, охота, рыболовство, сбор дикоросов и народные промыслы.

В СПК «Харп» работает 148 человек, в том числе работники, занятые в сельскохозяйственном производстве составляют 130 человека, в том числе 4 – трактористы-машинисты, 6 – операторы машинного доения, 8 – скотники крупного рогатого скота, 1 – работник коневодства, 65 – работники оленеводства, 11 – сезонные и временные рабочие, 11 – служащие, 14 человек заняты в подсобных промышленных предприятиях и промыслах, 3 – работники торговли и общепита, 1- прочие виды деятельности.

Основными направлениями СПК «Харп» являются – оленеводство и молочное животноводство.

Таб. 3.6.10.1.

Наличие земельных угодий в СПК «Харп»

Показатели	Ед. измерения	2008 г.			
		Всего земли	Используется	Передано в	Не
общая земельная площадь	га	1375252	1373796	415	1041
в т.ч. сельхозугодия	га	1766	725		1041
из них сенокосов	га	1485	444		1041
Оленьи пастбища	га	1078492	1078492		
Древесно-кустарниковые растения	га	113115	113115		
Лесные массивы	га	233601	233601		
Пруды и водоемы	га	127173	127173		
Дороги	га	350			
Болота	га	225498	225498		
Прочие земли	га	674099	673684	415	

В хозяйстве насчитывается 7 оленеводческих бригад, в которых работает 37 пастухов, которые выпасают 10514 общественных и 2059 частных оленей. Количество частных оленей составляет 16,4 процента от общего поголовья.

Наибольшее количество оленей было в 1980 году – 25000 голов. В 1983 году произошло отделение оленеводов, образовавших СПК «Коопхоз «Ерв». Непроизводительные утраты в 2008 году составили 1996 голов, в том числе падёж – 635 голов, травёж – 475 голов, потери – 886 голов.

Рис. 3.6.10.2.

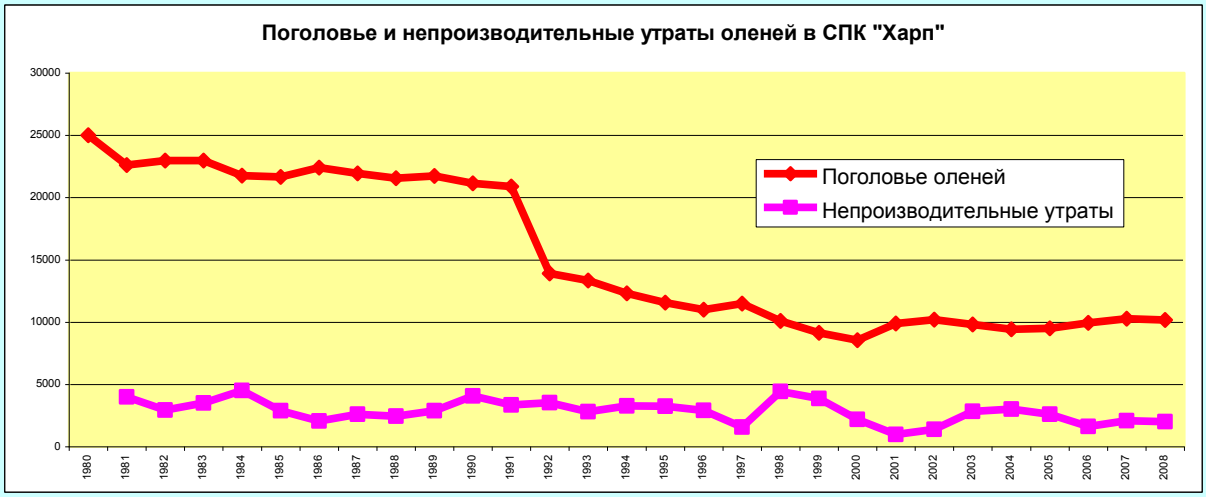

Оленеемкость пастбищ составляет 12000 голов, загруженность пастбищ – 104 процента. Производство оленины в 2008 году составило 114,6 тонны, реализация – 102,4 тонны. Себестоимость реализованного 1 килограмма оленины в 2008 году составила 155,08 рубля (средняя по округу – 171,56 рубля), выручка – 98,97 рубля (средняя по округу – 88,50 рубля). Прибыль с учётом субсидий на возмещение убытков - 11,50 рубля на 1 кг оленины в убойном весе.

С 2008 года СПК «Харп» является племенным репродуктором по разведению ненецкой породы северных домашних оленей, что позволило хозяйству получать из федерального бюджета субсидии на разведение племенных животных.

Убой оленей производится в п. Красное на новом убойном пункте, введённым в эксплуатацию в 2007 году.

Поголовье крупного рогатого скота в СПК «Харп» по состоянию на 1 января 2009 года составляет 110 голов – самое низкое поголовье за 30 лет. Самое большое поголовье содержалось в 1988 году – 736 голов. По состоянию на 1 января 2009 года в хозяйстве содержалась 71 корова (в 1987 году – 326 коров).

Рис. 3.6.10.3.

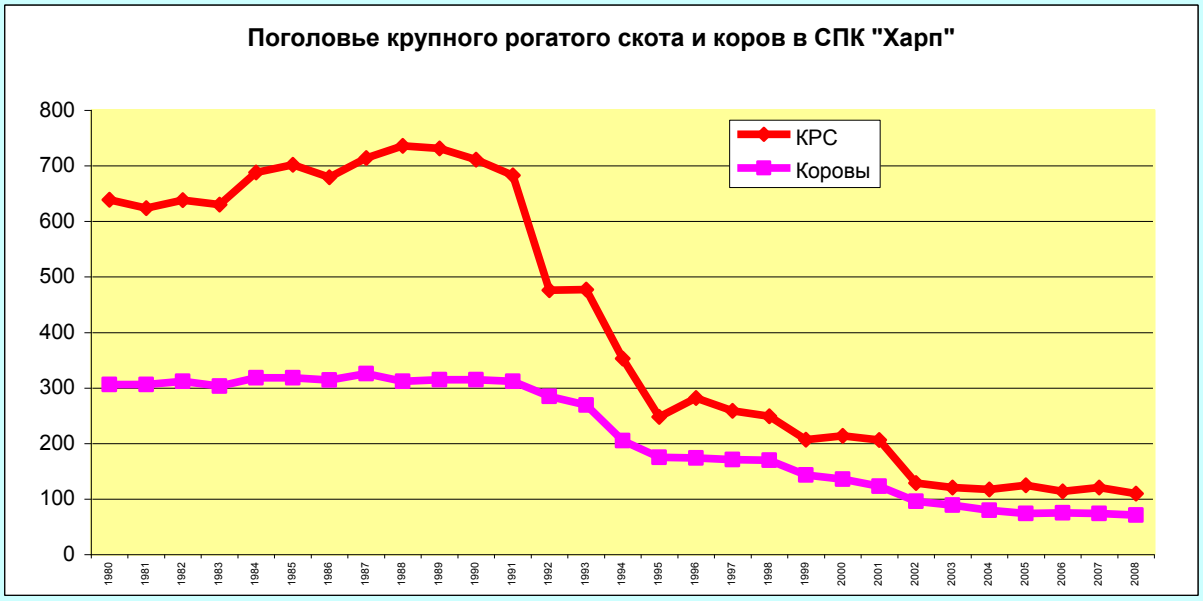

Удой на 1 корову в 2008 году составил 3228 килограмм на 1 корову, что на 675 килограммов меньше, чем в среднем по округу. Такой показатель достигнут впервые за 30 лет. Ранее хозяйство, за исключением 1987-1989 годов, не могло преодолеть трёхтысячный рубеж.

Рис. 3.6.10.4.

Производство молока в 2008 году составило 183 тонны, реализация – 160,6 тонны. Себестоимость 1 килограмма реализованной молочной продукции в 2008 году составила 81,06 рубля, что на 42,36 рубля выше, чем средняя по округу. Выручка от реализации 1 килограмма молока в 2008 году составила 12,22 рубля, что на 7,39 рубля ниже, чем средняя по округу. По мясу КРС производство в 2008 году составило 4,6 тонны, реализовано 5,9 тонны мяса КРС.

Себестоимость 1 килограмма реализованной продукции составила 555,5 рубля (по округу – 445,66 рубля), выручка – 94,85 рубля (по округу – 121,54 рубля). Финансовый результат от реализации молока с учётом субсидий на возмещение убытков от производства и реализации молока в 2008 году составил минус 56,28 рубля на 1 килограмм продукции, по мясу КРС минус 387,06 рубля.

В 2008 году результатом работы предприятия явился убыток в сумме 109 миллиона рублей. Предыдущие три года СПК «Харп» работал рентабельно. В 2008 году произошло резкое увеличение себестоимости, а выручка и субсидии увеличились незначительно.

Таб. 3.6.10.5.

Финансовые результаты СПК «Харп»

(тысяч рублей)

	2001	2002	2003	2004	2005	2006	2007	2008
Выручка от реализации продукции, работ, услуг	9078	14713	11857	13921	10570	13980	11142	16893
Себестоимость	15253	20577	18122	20480	19679	21626	20504	36647
Коммерческие расходы		728	238	531	1383	614	934	737
Результаты от реализации	-6175	-6592	-6503	-7090	-10492	-8260	-10296	-20491
Прочие операционные доходы	111	222	1148	842	382			
Прочие операционные расходы			3517	5441	812	2265	4179	16359
Прибыль (+), убыток (-)	-6064	-6370	-8872	-11689	-10922	-10525		-36850
Дотации	4482	5680	7358	7883	10473	17923	25520	25902
Внереализационные доходы	263	879	650	3643	3101			
Внереализационные расходы	359	583	25	1616	1458			
Прибыль (+), убыток (-) до налогообложения	-1678	-394	-889	-1779	1194	7398	11045	-10948
Налог на прибыль								
Нераспределённая прибыль	-1678	-394	-889	-1779	1194	7398	11045	-10948
Уровень рентабельности	-11	-2	-5	-9	6	34	54	-30

Рис. 3.6.10.6.

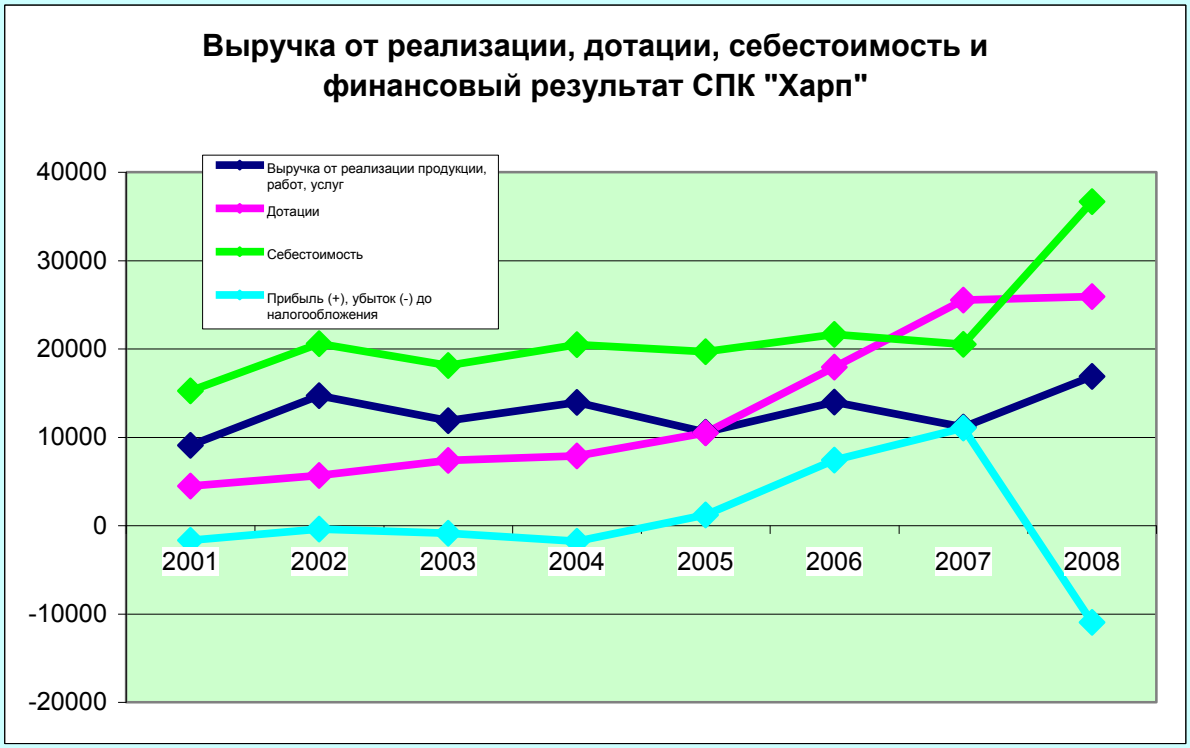

Хозяйство имеет животноводческую ферму в п. Красное. Животноводческая ферма построена в 1982 году в кирпичном исполнении на 200 голов. За прошедший период капитальный ремонт не проводился, в зимний период происходит деформация стен, в 2004-2005 годах поведен частичный ремонт стен и замена полков. Доение осуществляется доильной

установкой в переносные ведра, удаление навоза транспортером. Раздача кормов происходит вручную. Отдельного помещения для содержания молодняка нет. Из подсобных помещений на ферме есть молокоприемная, совмещенная с сепараторным отделением, кабинет ветеринара и зоотехника. В 2005 году произведена замена оборудования для первичной переработки молока на сепараторном отделении.

Согласно нормам минимального набора продуктов питания для основных социально-демографических групп населения НАО потребность жителей составляет по овощам закрытого грунта 23205 – кг, оленине – 29988 кг, говядине – 8568 кг, молоку – 219733,5 кг, сметане – 3748,5 кг, маслу животному – 4462,5 кг, творогу – 17671,5 кг, рыбе свежей – 34629 кг.

Среднемесячная заработная плата в СПК «Харп» за 2008 год составила 9928,5 рубля, что ниже среднего показателя по округу (по сельхозпредприятиям) на 7716,6 рубля. Уровень заработной платы в хозяйстве составляет 23,9 % от средней по округу.

3.6.11. СПК «Восход»

Территория СПК «Восход» расположена на западе Ненецкого автономного округа вдоль рек Снопа, Ома, Вижас. Оленьи пастбища хозяйства расположены от южных границ округа до северной оконечности полуострова Канин. На территории СПК расположено три населенных пункта: Снопа, Ома, Вижас. Центральная усадьба расположена в п.Ома., который относится к МО «Омский сельсовет». Численность населения п. Ома составляет 848 человек, д. Вижас 98 человек и д. Снопа 124 человека, всего – 1070 человек. В настоящее время председателем СПК «Восход» является Бобриков Александр Николаевич.

По состоянию на 1 января 2009 года в СПК «Восход» работало 92 человека, в том числе работники, занятые в сельскохозяйственном производстве составляют 89 человек, в том числе 3 – трактористы-машинисты, 2 – операторы машинного доения, 7 – скотники крупного рогатого скота, 1 – работник коневодства, 56 – работники оленеводства, 6 – служащие, 3- работники, занятые в подсобных промышленных предприятиях и промыслах.

В настоящее время основными направлением СПК «Восход» является оленеводство. Молочное животноводство в 2009 году передано в муниципальное казённое предприятие «Омский животноводческий комплекс».

В границах существующего землеотвода СПК «Восход» образована территория традиционного природопользования коренных малочисленных народов Севера – ТТПП «Восход», площадью 600685 гектаров. За указанной территорией установлен статус особо охраняемой природной зоны окружного значения.

Таб. 3.6.11.1. **Наличие земельных угодий в СПК «Восход»**

Показатели	Ед. измерения	Всего земли	Используется предприятием	Не используется
общая земельная площадь	га	602845	602003	842
в т.ч. сельхозугодия	га	1651	809	842
из них сенокосов	га	1284	442	842
пастбищ	га	367	367	
Лесные массивы	га	45706	45706	
Оленьи пастбища	га	463149	463149	
Древесно-кустарниковые растения	га	55367	55367	
Пруды и водоемы	га	36972	36972	
Дороги	км	391		
Болота	га	69472	69472	
Прочие земли	га	393677	393677	

Поголовье оленей по состоянию на 1 января 2010 года составляло 6169 голов общественных оленей и 2000 головы частных оленей. Количество частных оленей составляет 24,5 процента от общего поголовья. Непроизводительные утраты оленей в 2008 году составили 1723 головы, в том числе падёж – 287 голов, травёж – 87 голов, потери – 1349 голов.

Рис. 3.6.11.2.

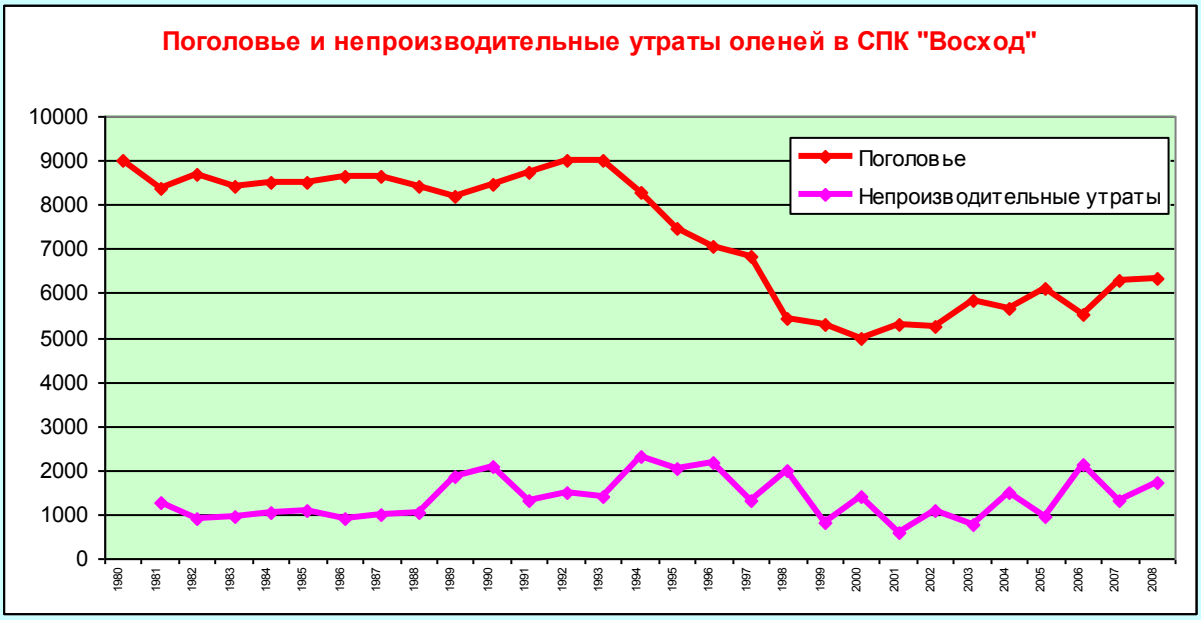

При оленеемкости пастбищ на 7500 голов оленей загруженность пастбищ составляет 111 процентов. В хозяйстве насчитывается 4 оленеводческие бригады, в которых работает 31 пастух. В связи с отсутствием в хозяйстве убойного пункта и холодильного оборудования убой оленей происходит в с. Нижняя Пеша на убойном пункте ОАО «Мясопродукты».

Производство оленины в 2008 году составило 40,3 тонны, реализация – 34,3 тонны. Себестоимость реализованного 1 килограмма оленины в 2008 году составила 73,89 рубля (средняя по округу – 171,56 рубля), выручка – 61,22 рубля (средняя по округу – 88,50 рубля). Прибыль с учётом субсидий на возмещение убытков - 54,93 рубля на 1 кг оленины в убойном весе.

Основной убой оленей производится в с. Нижняя Пёша на убойном пункте, принадлежащем ОАО «Мясопродукты». Небольшой убой в количестве до 200 голов оленей производится в с. Ома для удовлетворения потребностей местных жителей.

Ранее СПК «Восход» занимался молочным животноводством. Поголовье крупного рогатого скота в СПК «Восход»» по состоянию на 1 января 2009 года составляет 45 голов. До 1995 года – это было крупное животноводческое хозяйство с поголовьем КРС 900 голов. Самое большое поголовье 987 голов. Поголовье коров в доперестроечные времена было на уровне 400 голов. По состоянию на 1 января 2009 года в СПК «Восход» содержалось 22 коровы.

Рис. 3.6.11.3.

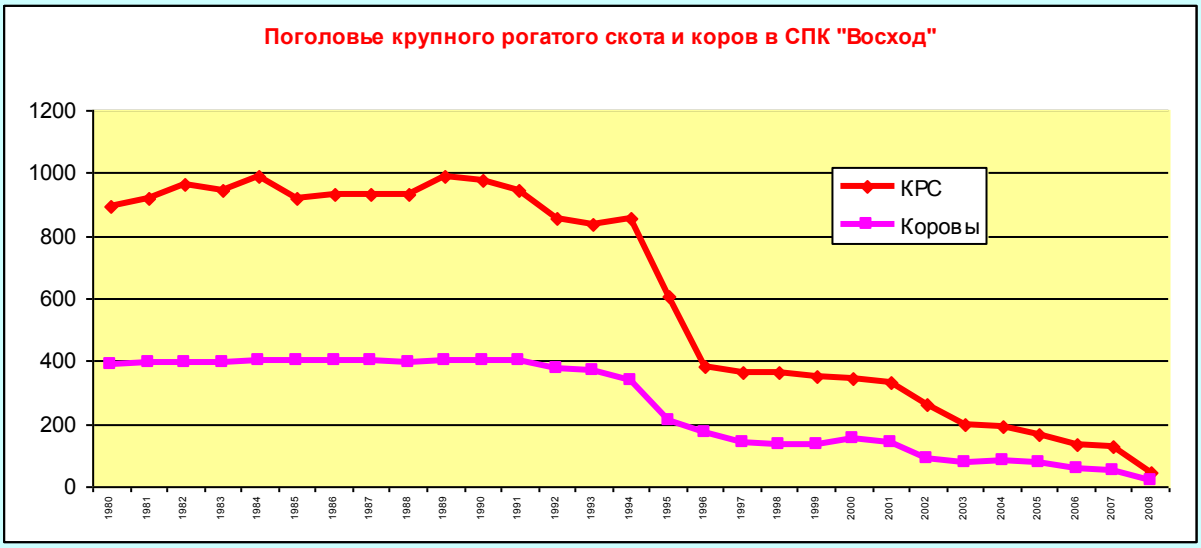

Удой на 1 корову в 2007 году составил 2909 килограмм на 1 корову, что на 994 килограммов меньше, чем в среднем по округу. В этом хозяйстве удои были всегда не очень высоки. Самый высокий удой был достигнут в 1998 году – 3092 килограмма на 1 корову.

Рис. 3.6.11.4.

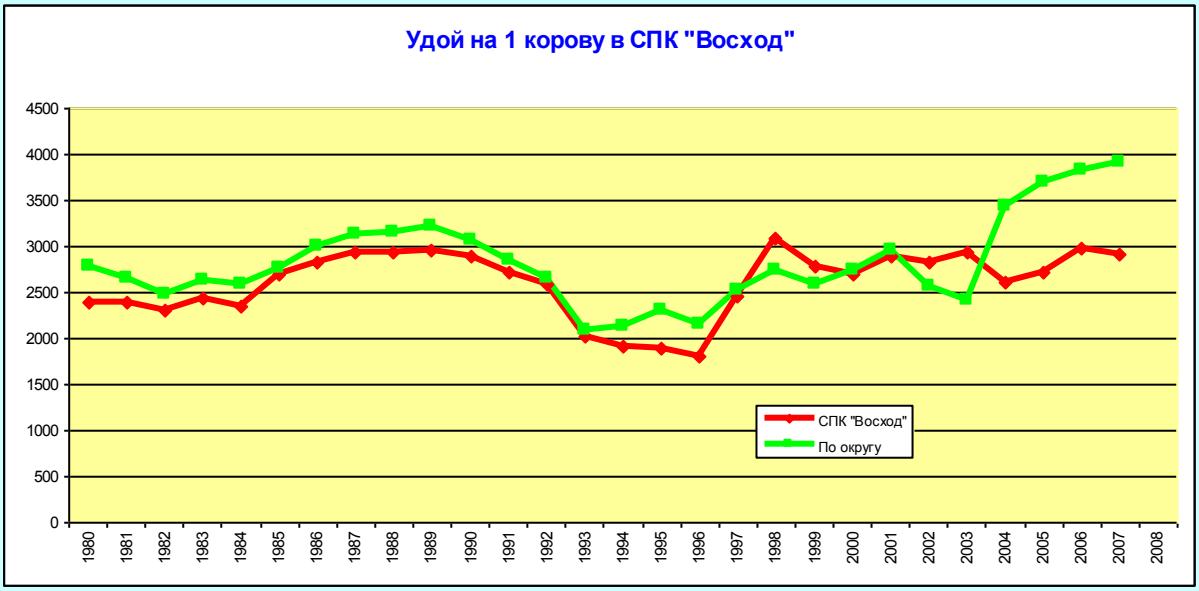

Производство молока в 2008 году составило 126,9 тонны, реализация – 120,5 тонны. Себестоимость 1 килограмма реализованной молочной продукции в 2008 году составила 27,28 рубля, что на 11,42 рубля ниже, чем средняя по округу. Выручка от реализации 1 килограмма молока в 2008 году составила 11,34 рубля, что на 8,27 рубля ниже, чем средняя по округу. По мясу КРС производство в 2008 году составило 5,5 тонны, реализовано 13,8 тонны мяса КРС. Себестоимость 1 килограмма реализованной продукции составила 396,34 рубля (по округу – 445,66 рубля), выручка – 100,26 рубля (по округу – 121,54 рубля). Финансовый результат от реализации молока с учётом субсидий на возмещение убытков от производства и реализации молока в 2008 году составил минус 3,37 рубля на 1 килограмм продукции, по мясу КРС минус 222,48 рубля.

Хозяйство имеет две животноводческие фермы в с. Ома и в д.Снопа. Животноводческая ферма в с. Ома построена в 1984 году в деревянном исполнении. Вспомогательные подсобные помещения в кирпичном исполнении. Первоначально ферма была рассчитана на содержание 200 голов коров. В связи с постепенным сокращением стада ферма несколько реконструирована, перегорожена наполовину продольной дощатой стеной Доение осуществляется с помощью доильной установки в переносные ведра, уборка навоза при помощи транспортера. В зимнее время температурный режим на ферме не выдерживался. Сепараторное отделение находится в отдельном, специально построенном помещении. Общее состояние хорошее, но косметический ремонт давно не проводился. Из оборудования на сепараторном отделении имеется алюминиевая приемная ванна, пастеризатор, сепаратор и большая маслобойка, которая не подходит по размерам под объемы производства. Требуется замена оборудования. Животноводческая ферма в д. Снопа постройки 1977 года, рассчитана на содержание 100 голов коров. Ферма в деревянном исполнении, в настоящее время находится в аварийном состоянии. В очень плохом состоянии потолочные перекрытия, стены, электропроводка. Практически не работают поилки. Доение с помощью доильной установки в переносные ведра. Уборка навоза транспортером. Раздача кормов производилась вручную. В октябре 2005 года произведен забой коров и молодняка и поголовье сокращено почти вдвое. В 2008 году животноводство в д. Снопа ликвидировано. В хозяйстве имеется здание конюшни.

Финансовые результаты по итогам деятельности за последние два года отрицательные. Убыток от реализации продукции, работ и услуг полностью возмещается получаемые из бюджетов различных уровней дотациями, однако у хозяйства имеются

значительные прочие операционные и внереализационные расходы, которые в конечном итоге и приводят к убыткам.

Таб. 3.6.11.5. **Финансовые результаты СПК «Восход»**

(тысяч рублей)

	2001	2002	2003	2004	2005	2006	2007	2008
Выручка от реализации продукции, работ, услуг	5467	5266	4704	4062	5181	6580	4935	5831
Себестоимость	9659	9433	11015	9284	11966	12742	9554	12382
Коммерческие расходы			60	279	387	65	135	
Результаты от реализации	-4192	-4167	-6371	-5501	-7172	-6227	-4754	-6551
Прочие операционные доходы			500					
Прочие операционные расходы			571			3505	4025	4323
Прибыль (+), убыток (-)	-4192	-4167	-6442	-5501	-7172	-9732		-10874
Дотации	3689	4488	7976	7492	8206	11123	8424	8100
Внереализационные доходы	1355							
Внереализационные расходы	288	164	784	933	3105			
Прибыль (+), убыток (-) до налогообложения	564	157	750	1058	-2071	1391	-355	-2841
Налог на прибыль			63					
Нераспределённая прибыль	564	157	687	1058	-2071	1391	-355	-2841
Уровень рентабельности	6	2	7	11	-17	11	-37	-22

Рис. 3.6.11.6.

Согласно нормам минимального набора продуктов питания для основных социально-демографических групп населения НАО потребность жителей составляет по овощам закрытого грунта 13910 – кг, оленине – 17976 кг, говядине – 5136 кг, молоку – 131717 кг, сметане – 2247 кг, маслу животному – 2675 кг, творогу – 10593 кг, рыбе свежей – 20758 кг.

Среднемесячная заработная плата в СПК «Восход» за 2008 год составила 7915,8 рубля, что ниже среднего показателя по округу (по сельхозпредприятиям) на 9759,3 рубля. Уровень заработной платы в хозяйстве составляет 19,1 % от средней по округу.

3.6.12. СПК «Рассвет Севера»

Территория СПК «Рассвет Севера» расположена на востоке Ненецкого автономного округа, омывается с севера Баренцевым морем. С запада находится территория МУП «Усть Усинский», с востока МУП «Большая Инта». Центральной базой СПК «Рассвет Севера» является поселок Харута, который относится к МО «Хоседа Хардский сельсовет». В настоящее время председателем СПК «Рассвет Севера» является Канева Ольга Николаевна. В посёлке Харута проживает 747 человек.

В поселке Харута проживают преимущественно лица коренных малочисленных народов Севера (ненцы, коми), ведущие традиционное природопользование и традиционный образ жизни. Приоритетными видами деятельности населения являются оленеводство, охота, рыболовство, сбор дикоросов и народные промыслы.

По состоянию на 1 января 2009 года в СПК «Рассвет Севера» работает 63 человека, в том числе работники, занятые в сельскохозяйственном производстве составляют 61 человек, в том числе 5 – трактористы-машинисты, 44 – работники оленеводства, 9 – служащие, 2-работники, занятые в подсобных промышленных предприятиях и промыслах, 2 – рабочие сезонные и временные.

Таб. 3.6.12.1. **Наличие земельных угодий в СПК «Рассвет Севера»**

		Всего земли	Используется	Передано в	Не
общая земельная площадь	га	1504262	1503809	39	453
в т.ч. сельхозугодия	га	453			453
из них сенокосов	га	339			339
пастбищ	га	114			114
Оленьи пастбища	га	1010085			
Древесно-кустарниковые растения	га	41665	41665		
Лесные массивы	га	144613	144613		
Пруды и водоемы	га	38338	38338		
Дороги	км	230			
Болота	га	251357	351357		
Прочие земли	га	1027836	1027836		

В границах существующего землеотвода СПК «Рассвет Севера» образована территория традиционного природопользования коренных малочисленных народов Севера – ТТПП «Рассвет Севера», площадью 1011103 гектаров. За указанной территорией установлен статус особо охраняемой природной зоны окружного значения.

При оленеемкости пастбищ на 11200 голов оленей загруженность пастбищ составляет 58 процентов. В хозяйстве насчитывается 5 оленеводческих бригад, в которых работает 18 пастухов. Поголовье оленей по состоянию на 1 января 2010 года составляет 4703 головы общественных оленей и 778 голов частных оленей. Количество частных оленей составляет 14,2 процента от общего поголовья. В 2008 году в хозяйстве непроизводительные утраты составили 2377 голов, в том числе падёж – 623 головы, травёж – 19 голов, потери – 1735 голов.

Рис. 3.6.12.2.

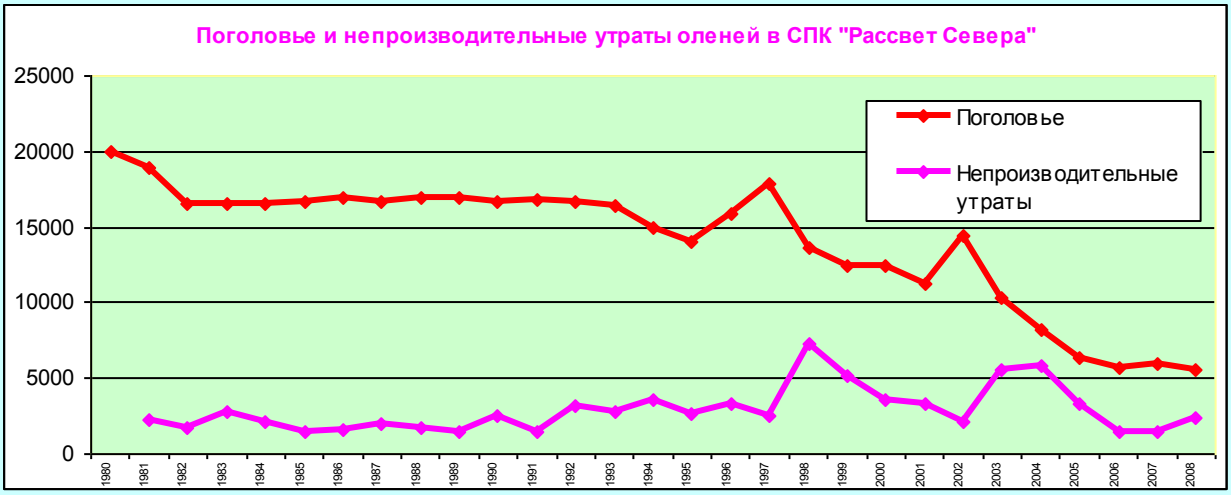

Производство оленины в 2008 году составило 12,3 тонны, реализация –44,0 тонны. Себестоимость реализованного 1 килограмма оленины в 2008 году составила 199,73 рубля (средняя по округу – 171,56 рубля), выручка – 54,59 рубля (средняя по округу – 88,50 рубля). Убыток с учётом субсидий на возмещение убытков составил 77,53 рубля на 1 кг оленины в убойном весе.

Убойный пункт расположен на расстоянии 2 километров от пос. Харута и находится в неудовлетворительном состоянии, ему требуется капитальный ремонт и установка линии для разделки туш (в настоящее время разделка происходит на полу), также необходимо приобрести дизельгенератор мощностью 60-100 кВт. На территории убойного пункта имеется

законсервированный цех по переработке мяса оленины и холодильное оборудование на 30 тонн. Убой оленей при благоприятных погодных условиях происходит в начале декабря.

До 2002 года включительно СПК «Рассвет Севера» занимался молочным животноводством. В 1988 году в хозяйстве насчитывалось 81 голова крупного рогатого скота и 45 коров.

Рис. 3.6.12.3.

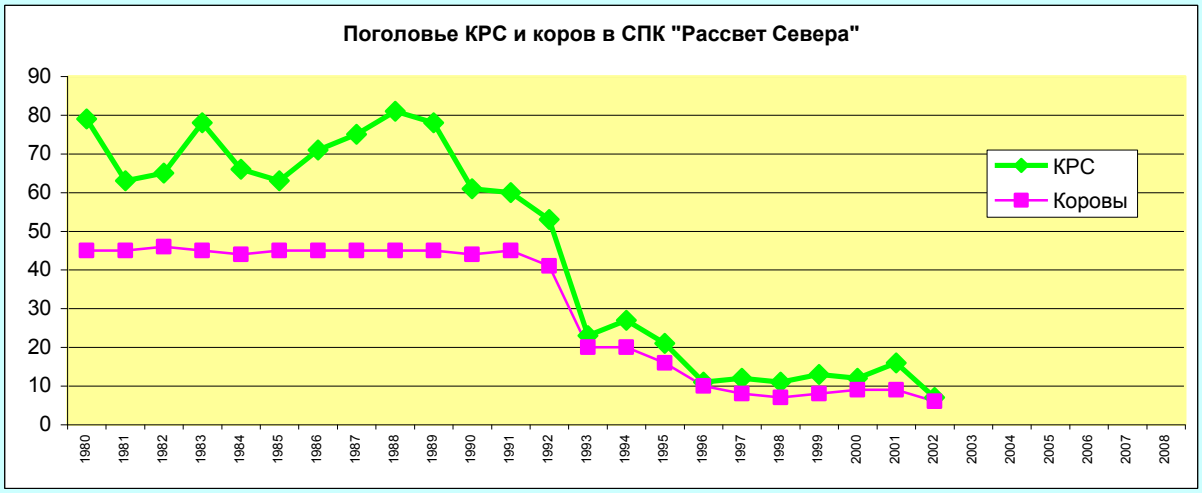

В СПК «Рассвет Севера» удой на 1 корову в 1980 году составил 2989 килограмм на 1 корову, а в последние годы существования в хозяйстве животноводства удои были в районе 1000 кг на 1 корову.

Рис. 3.6.12.4.

Несмотря на плохие производственные показатели, благодаря государственной поддержке, СПК «Рассвет Севера» в 2006-2007 годах по результатам года получал прибыль.

Таб. 3.6.12.5. **Финансовые результаты СПК «Рассвет Севера»**

(тысяч рублей)

	2001	2002	2003	2004	2005	2006	2007	2008
Выручка от реализации продукции, работ, услуг	5778	5962	6020	4013	3105	6894	4670	2403
Себестоимость	7536	7131	9430	5417	12643	9681	15197	8438
Коммерческие расходы		253		708	603	306		
Результаты от реализации	-1758	-1422	-3410	-2112	3133	-3093	-10527	-6035
Прочие операционные доходы					-13274			
Прочие операционные расходы			6725			1349	1113	220
Прибыль (+), убыток (-)	-1758	-1422	-10135	-2112	-13274	-4442	-11640	-6255
Дотации	2444	2817	6543	5461	3019	6685	14558	6134
Внереализационные доходы	791				642			
Внереализационные расходы	913	342		5926	1094			
Прибыль (+), убыток (-) до налогообложения	564	1053	-3592	-2577	-10707	2243	2918	-121
Налог на прибыль								
Нераспределённая прибыль	564	1053	-3592	-2577	-10707	2243	2918	-121
Уровень рентабельности	7	15	-38	-48	-85	23	19	-1

По сравнению с 2007 годов в 2008 году такие показатели, как дотации, выручка и прибыль уменьшились.

Рис. 3.6.12.6.

Согласно нормам минимального набора продуктов питания для основных социально-демографических групп населения НАО потребность жителей составляет по овощам закрытого грунта 9711 – кг, оленине – 12549,6 кг, говядине – 3585,6 кг, молоку – 91955,7 кг, сметане – 1568,7 кг, маслу животному – 1867,5 кг, творогу – 7395,3 кг, рыбе свежей – 14491,8 кг.

Среднемесячная заработная плата в СПК «Рассвет Севера» за 2008 год составила 6583,3 рубля, что ниже среднего показателя по округу (по сельхозпредприятиям) на 11091,8 рубля. Уровень заработной платы в хозяйстве составляет 15,9 % от средней по округу.

3.6.13. СПК «Путь Ильича»

Территория СПК «Путь Ильича» расположена на востоке Ненецкого автономного округа, омывается с севера Баренцевым морем. С запада находится территория СПК «Дружба Народов» и СПК «Ижемский оленевод и К°», с востока - МУП «Северный». Центральной базой СПК «Путь Ильича» является поселок Хорей-Вер, который относится к МО «Хорей-Верский сельсовет». Численность населения п. Хорей-Вер составляет – 810 человек. В настоящее время председателем СПК «Путь Ильича» Лагейский Иван Александрович.

В поселке Хорей-Вер проживают преимущественно лица коренных малочисленных народов Севера, ведущие традиционное природопользование и традиционный образ жизни. Приоритетными видами деятельности населения являются оленеводство, охота, рыболовство, сбор дикоросов и народные промыслы.

По состоянию на 1 января 2009 года в СПК «Путь Ильича » работает 98 человек, в том числе работники, занятые в сельскохозяйственном производстве составляют 98 человек, в том числе 93 – работники оленеводства и 5 – служащие.

В границах существующего землеотвода СПК «Путь Ильича» образована территория традиционного природопользования коренных малочисленных народов Севера – ТТПП «Путь Ильича», площадью 1101601 гектаров. За указанной территорией установлен статус особо охраняемой природной зоны окружного значения.

Таб. 3.6.13.1.

Наличие земельных угодий в СПК «Путь Ильича»

		Всего земли	Используется организацией	Передано в пользование другим лицам	Не используется
Общая земельная площадь	га	1457281	1456665	345	271
в т.ч. сельхозугодия	га	271			271
из них сенокосов	га	212			212
пастбищ	га	59			59
Оленьи пастбища	га	1137461	1137461		
Древесно-кустарниковые растения	га	96784	96784		
Лесные массивы	га	103969	103969		
Пруды и водоемы	га	85872	85872		
Дороги	км	235			
Болота	га	304480	304480		
Прочие земли	га	865905	865905		

При оленеемкости пастбищ на 15000 голов оленей загруженность пастбищ составляет 145 процентов.

В хозяйстве насчитывается 9 оленеводческих бригад, в которых работает 52 пастуха. Поголовье оленей по состоянию на 1 января 2010 года составляло 16110 голов общественных оленей и 6348 голов частных оленей. Количество частных оленей составляет 28,3 процента от общего поголовья.

В 2008 году в хозяйстве непроизводительные утраты составили 1692 голов, в том числе падёж – 1318 голов, травёж – 374 головы, потери – 0 голов.

Рис. 3.6.13.2.

Убойный пункт, на котором происходит убой оленей, принадлежит ОАО «Мясопродукты». Убой оленей при благоприятных погодных условиях происходит в конце ноября – начале декабря.

СПК «Путь Ильича» из года в год имеет очень хорошие производственные показатели по оленеводству. Производство оленины в 2008 году составило 204,5 тонны, реализация – 201,9 тонны. Себестоимость реализованного 1 килограмма оленины в 2008 году составила 174,46 рубля (средняя по округу – 171,56 рубля), выручка – 78,84 рубля (средняя по округу – 88,50 рубля). Убыток с учётом субсидий на возмещение убытков составил 28,02 рубля на 1 кг оленины в убойном весе.

До 1995 года включительно СПК «Путь Ильича» занимался молочным животноводством. В 1985 году в хозяйстве насчитывалось 58 голов крупного рогатого скота, в том числе 40 коров.

Рис. 3.6.13.3.

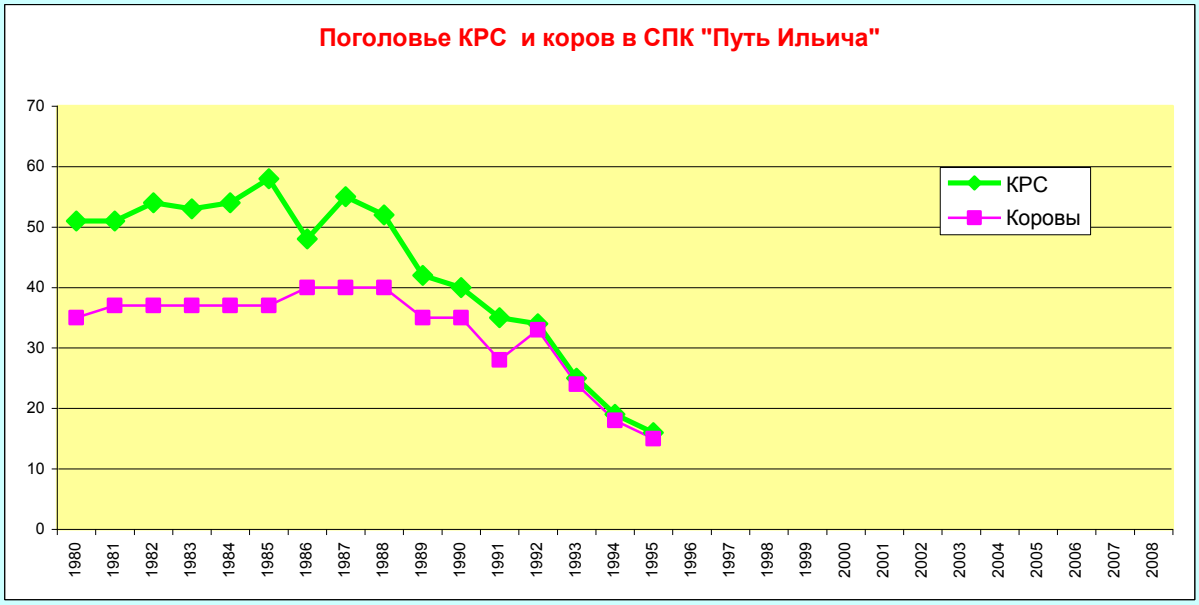

Показатель по удою молока на одну корову был достаточно высок (1988 год – 3482 килограмма).

Рис. 3.6.13.4.

Результатом деятельности предприятия с учётом полученных субсидий является прибыль.

Таб. 3.6.13.5.

Финансовые результаты СПК «Путь Ильича»

(тысяч рублей)

	2001	2002	2003	2004	2005	2006	2007	2008
Выручка от реализации продукции, работ, услуг	3262	5418	4037	9456	10202	16409	13020	17318
Себестоимость	3390	5678	5547	17127	17365	33793	33140	38426
Коммерческие расходы								
Результаты от реализации	-128	-260	-1510	-7671	-7163	-17384	-20120	-21108
Прочие операционные доходы								
Прочие операционные расходы						1063		
Прибыль (+), убыток (-)	-128	-260	-1510	-7671	-7163	-18447		-21108
Дотации	2764	2433	3664	5244	7188	19280	22178	28224
Внереализационные доходы			1977	2628	66			
Внереализационные расходы								
Прибыль (+), убыток (-) до налогообложения	2636	2173	4131	201	91	833	2058	7116
Налог на прибыль								427
Нераспределённая прибыль	2636	2173	4131	201	91	833	2058	6689
Уровень рентабельности	78	38	74	1	1	2	6	19

Рис. 3.6.13.6.

Согласно нормам минимального набора продуктов питания для основных социально-демографических групп населения НАО потребность жителей составляет по овощам закрытого грунта 10530 – кг, оленине – 13608 кг, говядине – 3888 кг, молоку – 99711 кг, сметане – 1701 кг, маслу животному – 2025 кг, творогу – 8019 кг, рыбе свежей – 15714 кг.

Среднемесячная заработная плата в СПК «Путь Ильича» за 2008 год составила 27540,8 рубля, что выше среднего показателя по округу (по сельхозпредприятиям) на 9865,7 рубля. Уровень заработной платы в хозяйстве составляет 66,3 % от средней по округу.

В 2008 году предприятие получило статус племенного репродуктора по разведению ненецкой породы северных домашних оленей.

3.6.14. СПК «Дружба Народов»

Территория СПК «Дружба Народов» расположена на востоке Ненецкого автономного округа, омывается с севера Баренцевым морем. С запада находится территория СПК «Ижемский оленевод и Ко», с востока СПК «Путь Ильича». Центральной базой СПК «Дружба Народов» является поселок Каратайка, который относится к МО «Юшарский сельсовет». Численность населения п. Каратайка составляет 643 человека и п. Варнек 102 человека, всего – 745 человек. В настоящее время председателем СПК «Дружба Народов» является Родионова Анастасия Семёновна.

В поселках Каратайка и Варнек проживают преимущественно лица коренных малочисленных народов Севера, ведущие традиционное природопользование и традиционный образ жизни. Приоритетными видами деятельности населения являются оленеводство, охота, рыболовство, сбор дикоросов и народные промыслы.

По состоянию на 1 января 2009 года в СПК «Дружба Народов» работает 56 человек, в том числе работники, занятые в сельскохозяйственном производстве составляют 52 человека, в том числе 36 – работники оленеводства, 5 – рабочие сезонные и временные, 9 – служащие, 1 – работник промышленных подсобных предприятий и промыслов, 3 – работники торговли и общественного питания.

Таб. 3.6.14.1. **Наличие земельных угодий в СПК «Дружба Народов»**

		Всего земли	Используется организацией	Передано в пользование другим лицам	Не используется
Общая земельная площадь	га	1578415	1578037	318	60
в т.ч. сельхозугодия	га	60			60
из них сенокосов	га	60			60
Оленьи пастбища	га	1163741	1163741	318	
Древесно-кустарниковые растения	га	76947	76947		
Лесные массивы	га	185662	185662		
Пруды и водоемы	га	93794	93794		
Дороги	км	154			
Болота	га	394391	394391		
Прочие земли	га	827561	827243	318	

В границах существующего землеотвода СПК «Дружба Народов» образована территория традиционного природопользования коренных малочисленных народов Севера – ТТПП «Дружба Народов», площадью 1579283 гектаров. За указанной территорией установлен статус особо охраняемой природной зоны окружного значения.

При оленеемкости пастбищ на 11000 голов оленей загруженность пастбищ составляет 40 процентов.

В хозяйстве насчитывается 6 оленеводческих бригад, в которых работает 23 пастуха. Поголовье оленей по состоянию на 1 января 2010 года составляло 3800 голов общественных оленей и 2653 головы частных оленей. Количество частных оленей составляет 41,1 процента от общего поголовья. Убойный пункт находится на расстоянии 3 километров от пос. Каратайка.

В 2008 году в хозяйстве непроизводительные утраты составили 1442 головы, в том числе падёж – 784 головы, травёж – 406 голов, потери – 252 головы.

Рис. 3.6.14.2.

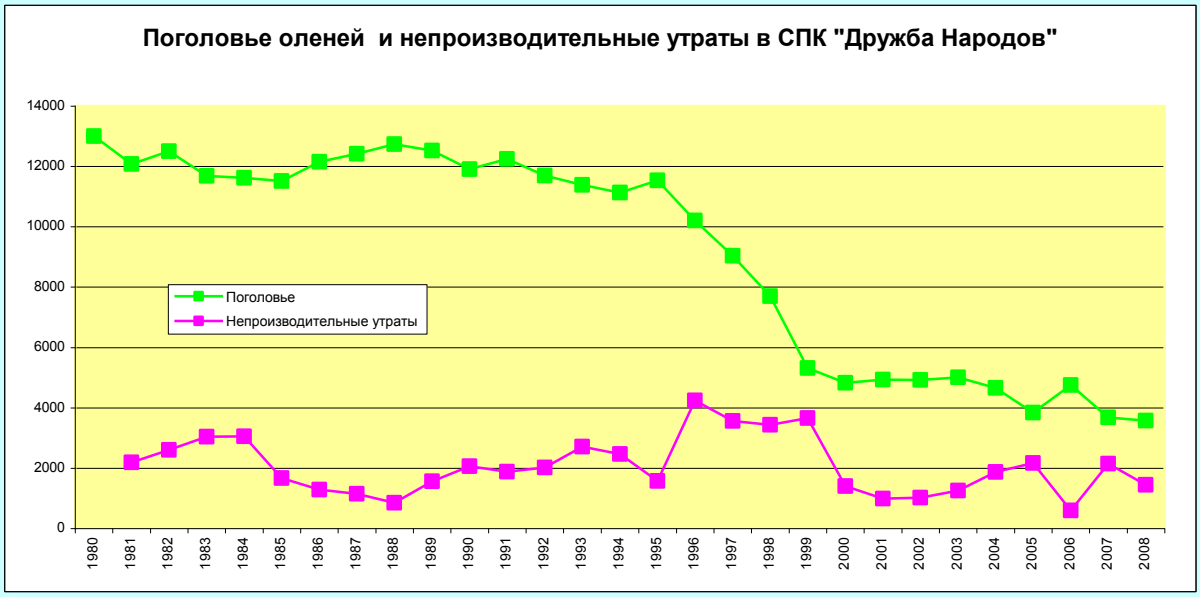

Производство оленины в 2008 году составило 7,3 тонны, реализация – 46,6 тонны. Себестоимость реализованного 1 килограмма оленины в 2008 году составила 239,72 рубля (средняя по округу – 171,56 рубля), выручка – 125,43 рубля (средняя по округу – 88,50 рубля). Убыток с учётом субсидий на возмещение убытков составил 46,69 рубля на 1 кг оленины в убойном весе.

Убойный пункт построен в конце пятидесятых годов рядом с п. Каратайка и находится в неудовлетворительном состоянии.

До 1996 года включительно СПК «Дружба Народов» занимался молочным животноводством. В 1991 году в хозяйстве насчитывалось 25 голов крупного рогатого скота, в том числе 16 коров.

Рис. 3.6.14.3.

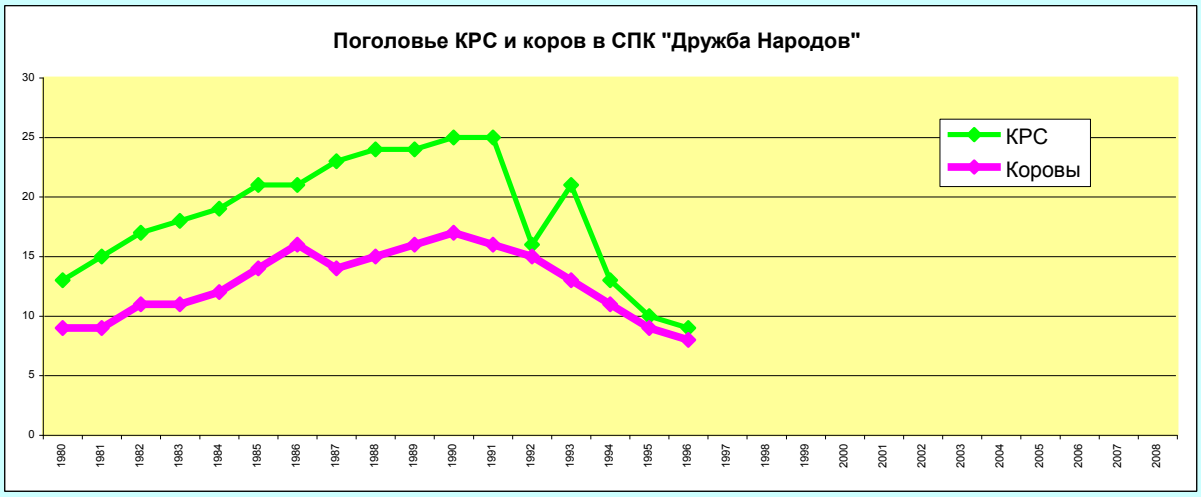

Удой на одну корову в СПК «Дружба народов» был достаточно высок (в 1988 году – 3700 килограммов).

Рис. 3.6.14.4.

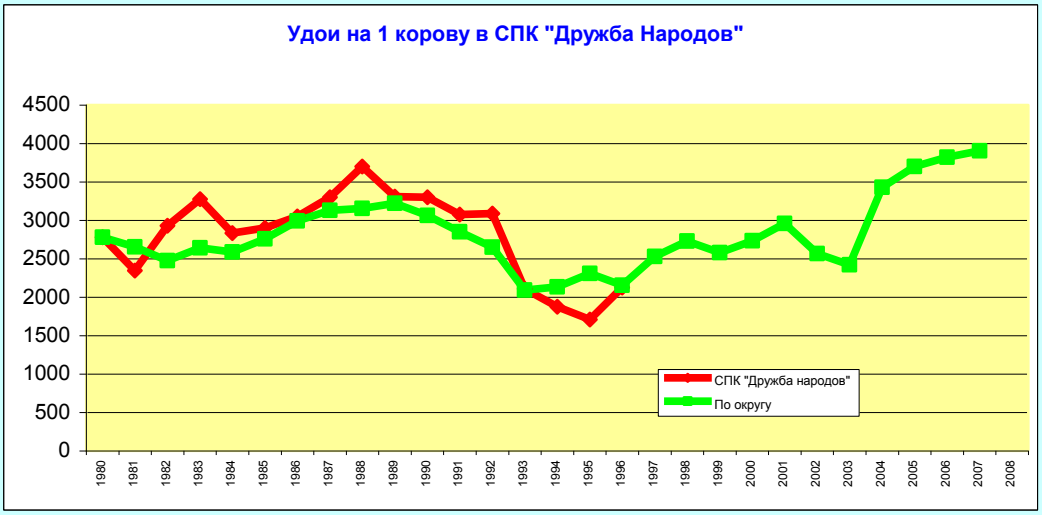

Благодаря государственной поддержке предприятие работает рентабельно. Исключением является 2007 год. На отрицательный финансовый результат повлияли прочие операционные расходы в сумме 7,9 миллиона рублей.

Таб. 3.6.14.5.

Финансовые результаты СПК «Дружба Народов»

(тысяч рублей)

	2001	2002	2003	2004	2005	2006	2007	2008
Выручка от реализации продукции, работ, услуг	1660	2592	3237	2136	3633	4563	5495	7702
Себестоимость	1640	3297	3268	2831	3943	5468	6307	12488
Коммерческие расходы		20	150					544
Результаты от реализации	20	-725	-181	-695	-310	-905	-812	-5330
Прочие операционные доходы								
Прочие операционные расходы				691		507	7921	1422
Прибыль (+), убыток (-)	20	-725	-181	-1386	-310	-1412		-6752
Дотации	1477	1177	3104	2081	3039	4049	7921	8070
Внереализационные доходы					91			
Внереализационные расходы			10		1470			
Прибыль (+), убыток (-) до налогообложения	1497	452	2913	695	1350	2637	-812	1318
Налог на прибыль								
Нераспределённая прибыль	1497	452	2913	695	1350	2637	-812	1318
Уровень рентабельности	91	14	89	25	34	48	-12	11

Рис. 3.6.14.6.

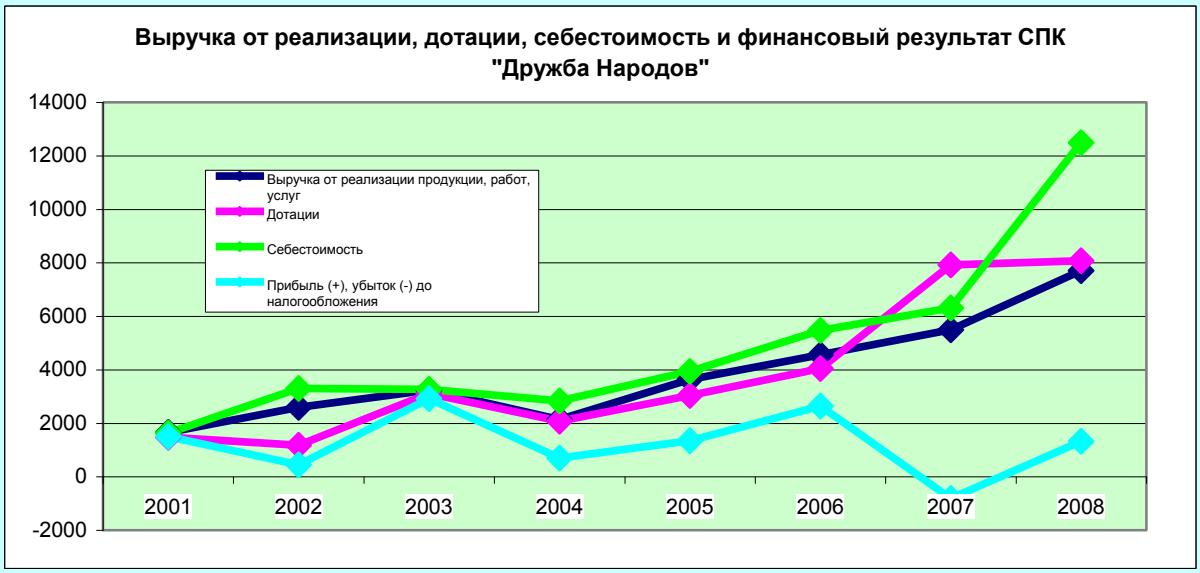

Согласно нормам минимального набора продуктов питания для основных социально-демографических групп населения НАО потребность жителей составляет по овощам закрытого грунта 9685 – кг, оленине – 12516 кг, говядине – 3576 кг, молоку – 91709,5 кг, сметане – 1564,5 кг, маслу животному – 1862,5 кг, творогу – 7375,5 кг, рыбе свежей – 14453 кг.

Среднемесячная заработная плата в СПК «Дружба Народов» за 2008 год составила 6479,2 рубля, что ниже среднего показателя по округу (по сельхозпредприятиям) на 11195,9 рубля. Уровень заработной платы в хозяйстве составляет 15,6 % от средней по округу.

Администрация СПК «Дружба Народов» расположена в здании, находящемся на балансе СПК.

3.6.15. СПК «Красный Октябрь»

Территория СПК «Красный Октябрь» с восточной и южной стороны граничит с республикой Коми, с севера омывается Карским морем. Центральной базой СПК «Красный Октябрь» является поселок Усть-Кара, который относится к МО «Карский сельсовет». Численность населения составляет 705 человек. В настоящее время председателем СПК «Красный Октябрь» является ПАСЫНКОВ Георгий Петрович, главным бухгалтеров АЛИЕВА Любовь Владимировна.

В п. Усть-Кара проживает преимущественно лица коренных малочисленных народов Севера, ведущие традиционное природопользование и традиционный образ жизни. Приоритетными видами деятельности населения являются оленеводство, охота, рыболовство, сбор дикоросов.

По состоянию на 1 января 2009 года в СПК «Красный Октябрь» работает 50 человек, в том числе работники, занятые в сельскохозяйственном производстве составляют 49 человек, в том числе 42 – работники оленеводства, 7 – служащие, 1 – работник, занятый прочими видами деятельности.

Таб. 3.6.15.1.

Наличие земельных угодий в СПК «Красный Октябрь»

Показатели	Ед. измерения	2008 г.
Общая земельная площадь	га	779068
Дороги	км	371
Лесные массивы	га	41714
Оленьи пастбища	га	384523
Древесно-кустарниковые растения	га	42873
Пруды и водоемы	га	50210
Болота	га	115105
Прочие земли	га	529166

В границах существующего землеотвода СПК «Красный Октябрь» образована территория традиционного природопользования коренных малочисленных народов Севера – ТТПП «Красный Октябрь», площадью 404777 гектаров. За указанной территорией установлен статус особо охраняемой природной зоны окружного значения.

При оленеемкости пастбищ на 3900 голов оленей загруженность пастбищ составляет 173 процента.

В хозяйстве насчитывается 5 оленеводческих бригад, в которых работает 28 пастухов. Поголовье оленей по состоянию на 1 января 2010 года составляло 6214 голов общественных оленей и 842 головы частных оленей. Количество частных оленей составляет 12,5 процента от общего поголовья.

В 2008 году в хозяйстве непроизводительные утраты составили 901 голову, в том числе падёж – 235 голов, травёж – 212 голов, потери – 454 головы.

Рис. 3.6.15.2.

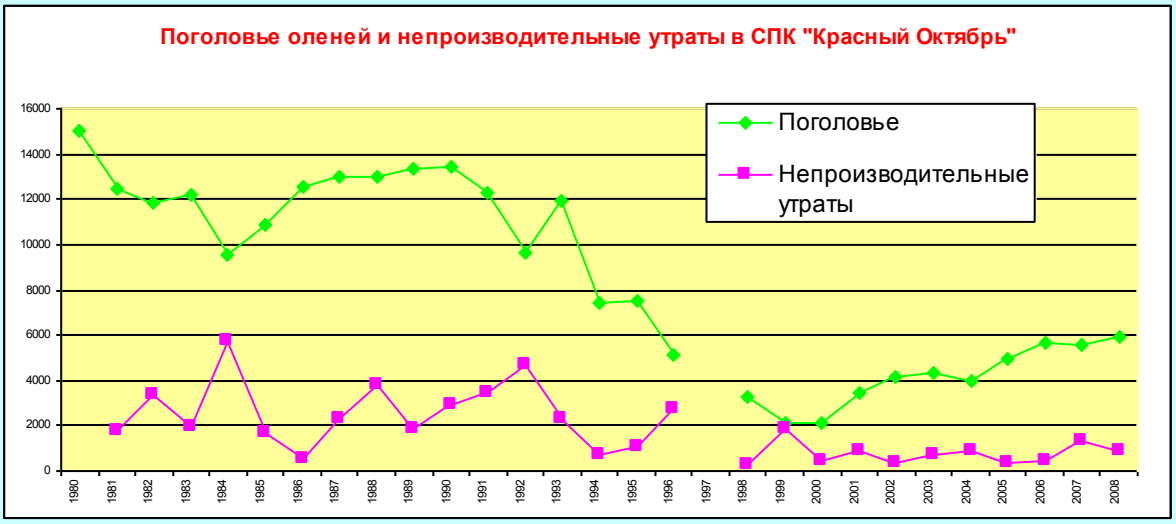

Производство оленины в 2008 году составило 28,9 тонны, реализация – 19,8 тонны. Себестоимость реализованного 1 килограмма оленины в 2008 году составила 252,35 рубля (средняя по округу – 171,56 рубля), выручка – 102,77 рубля (средняя по округу – 88,50 рубля). Убыток с учётом субсидий на возмещение убытков составил 81,97 рубля на 1 кг оленины в убойном весе.

Убой оленей осуществляется на территории Республики Коми на современном убойном пункте финского производства.

На протяжении анализируемых семи лет предприятие работает рентабельно, за исключением 2005 года, в котором убыток составил 150 тысяч рублей.

Таб. 3.6.15.3.

Финансовый результат СПК «Красный Октябрь»

(тысяч рублей)

	2001	2002	2003	2004	2005	2006	2007	2008
Выручка от реализации продукции, работ, услуг	1033	1343	1108	926	1356	1895	1781	2073
Себестоимость	964	1304	1652	1963	2753	2446	3355	5039
Коммерческие расходы			4					
Результаты от реализации	69	39	-548	-1037	-1397	-551	-1574	-2966
Прочие операционные доходы				225	297			
Прочие операционные расходы				112	201	45	443	543
Прибыль (+), убыток (-)	69	39	-548	-924	-1301	-596		-3509
Дотации	1168	757	1590	1773	1151	990	4623	6396
Внереализационные доходы	41	157						
Внереализационные расходы	145	135	249	811				
Прибыль (+), убыток (-) до налогообложения	1133	818	793	38	-150	394	2606	2887
Налог на прибыль	39	5						
Нераспределённая прибыль	1094	812	793	31	-151	394	2606	2887
Уровень рентабельности	118	63	48	2	-5	16	77	57

На положительный результат влияет государственная поддержка, предоставляемая на развитие северного оленеводства.

Рис. 3.6.15.4.

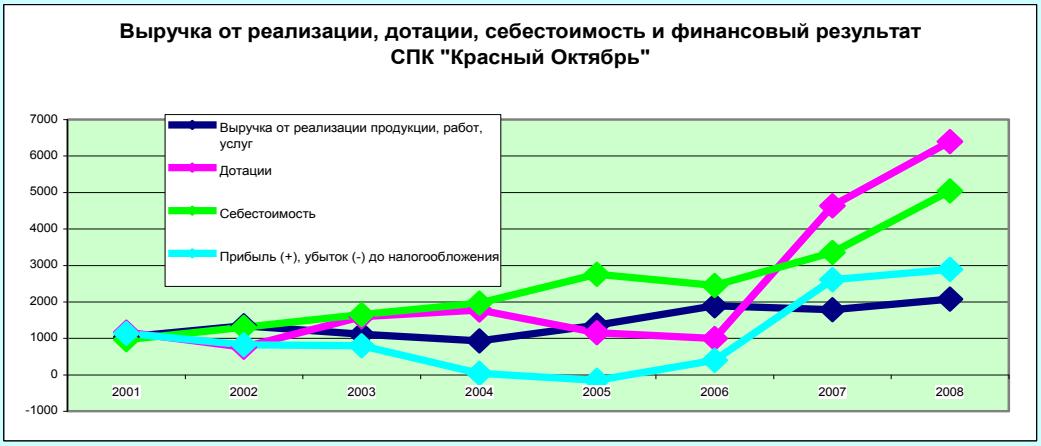

Акватория Байдарацкой и Карской губы позволяет заниматься рыбодобычей круглый год, однако промышленный лов ведется только зимой (добыча наваги). В летний период промысел прекращается, так как нет условий для длительного хранения рыбы. Хозяйству необходимо закупить холодильники с автономным энергоснабжением, что позволит круглый год заниматься ловом рыбы, а также бесперебойно снабжать поселок мясом оленины в летний период.

Согласно нормам минимального набора продуктов питания для основных социально-демографических групп населения НАО потребность жителей составляет по овощам закрытого грунта 9165 – кг, оленине – 11844 кг, говядине – 3384 кг, молоку – 86785,5 кг, сметане – 1480,5 кг, маслу животному – 1762,5 кг, творогу 6979,5 кг, рыбе свежей – 13677 кг.

Среднемесячная заработная плата в СПК «Красный Октябрь» за 2008 год составила 4891,7 рубля, что ниже среднего показателя по округу (по сельхозпредприятиям) на 12783,4 рубля. Уровень заработной платы в хозяйстве составляет 11,8 % от средней по округу.

3.6.16. СПК «Индига»

Центральной базой СПК «Индига» является поселок Индига, который расположен на правом берегу р. Индига в 15 км от устья в месте впадения в нее р. Щелихи. Поселок Индига расположен на берегах Щелихи, сообщение между которыми осуществляется через подвесной мост. Поселок относится к МО «Тиманский сельсовет». Численность населения в п. Индига составляет 727 человек, в п. Выучейсктй – 220 человек, всего – 947 человек. В настоящее время председателем СПК «Индига» является Иванова Любовь Михайловна.

В п. Индига проживает преимущественно лица коренных малочисленных народов Севера, ведущие традиционное природопользование и традиционный образ жизни. Приоритетными видами деятельности населения являются оленеводство, охота, рыболовство, сбор дикоросов.

По состоянию на 1 января 2009 года в СПК «Индига» работает 77 человек, в том числе работники, занятые в сельскохозяйственном производстве составляют 71 человек, в том числе, 36 – работники оленеводства, 12 – служащие.

Таб. 3.6.16.1.

Наличие земельных угодий в СПК «Индига»

Показатели	Ед. измерения	2008 г.
общая земельная площадь	га	1419630
в т.ч. сельхозугодия	га	237
из них сенокосов	га	206
пастбищ	га	31
Лесные массивы	га	20005
Оленьи пастбища	га	1112349
Древесно-кустарниковые растения	га	202492
Пруды и водоемы	га	40941
Дороги	км	870
Болота	га	212231
Прочие земли	га	943724

При оленеемкости пастбищ на 13000 голов оленей загруженность пастбищ составляет 63 процента. Основное направление СПК «Индига» - оленеводство. В хозяйстве насчитывается 6 оленеводческих бригад, в которых работает 31 пастух. Под убойный пункт приспособлено помещение барачного типа, которое находится около поселка. Забой оленей при благоприятных условиях происходит с середины ноября.

Поголовье оленей по состоянию на 1 января 2010 года составляло 7240 голов общественных оленей и 775 голов частных оленей. Количество частных оленей составляет 9,7 процента от общего поголовья.

В 2008 году в хозяйстве непроизводительные утраты составили 1559 голов, в том числе падёж – 719 голов, травёж – 91 голова, потери – 749 голов.

Рис. 3.6.16.2.

Производство оленины в 2008 году составило 46,9 тонны, реализация – 46,1 тонны. Себестоимость реализованного 1 килограмма оленины в 2008 году составила 165,3 рубля (средняя по округу – 171,56 рубля), выручка – 88,24 рубля (средняя по округу – 88,50 рубля). Убыток с учётом субсидий на возмещение убытков составил 9,45 рубля на 1 кг оленины в убойном весе.

Убойный пункт расположен в непосредственной близости от с. Индига и находится в неудовлетворительном состоянии.

Рис. 3.6.16.3. **Убойный пункт в СПК «Индига»**

До 2007 года включительно СПК «Индига» занимался молочным животноводством.

Рис. 3.6.16.4.

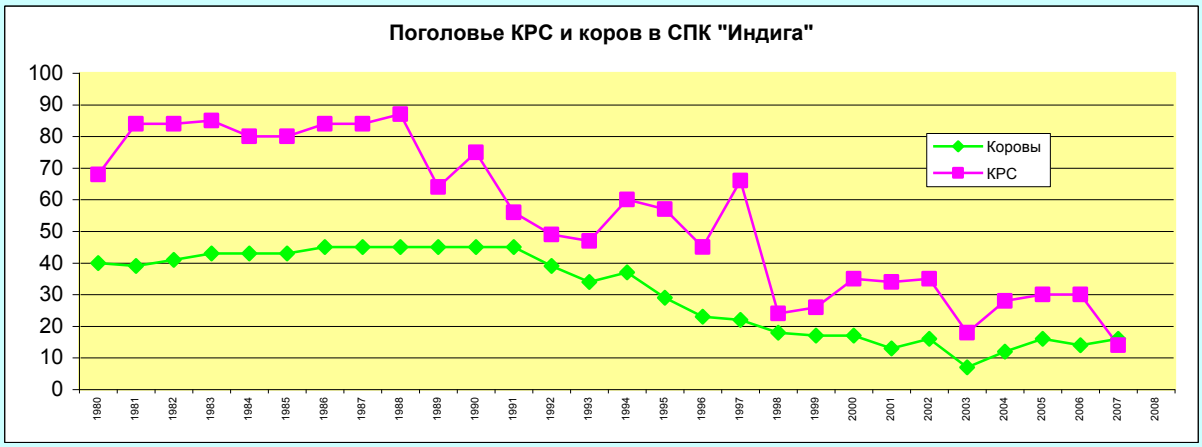

Удои на 1 корову до 1997 года включительно в СПК «Индига» были хорошие. В период с 1988 по 1990 годы он превышал 4000 килограмм.

Рис. 3.6.16.5.

Производство молока в 2008 году составило 33,5 тонны, реализация – 28,7 тонны. Себестоимость 1 килограмма реализованной молочной продукции в 2008 году составила 74,46 рубля, что на 35,76 рубля выше, чем средняя по округу. Выручка от реализации 1 килограмма молока в 2008 году составила 27,04 рубля, что на 7,43 рубля выше, чем средняя по округу. По мясу КРС производство в 2008 году составило 0,7 тонны, реализовано 0,14 тонны мяса КРС. Себестоимость 1 килограмма реализованной продукции составила 592,0 рубля (по округу – 445,66 рубля), выручка – 259,0 рубля (по округу – 121,54 рубля). Финансовый результат от реализации молока с учётом субсидий на возмещение убытков от производства и реализации молока в 2008 году составил минус 34,86 рубля на 1 килограмм продукции, по мясу КРС минус 259,41 рубля.

Результатом производственно-финансовой деятельности предприятия за последние восемь лет является прибыль.

Таб. 3.6.16.6.

Финансовый результат СПК «Индига»

(тысяч рублей)

	2001	2002	2003	2004	2005	2006	2007	2008
Выручка от реализации продукции, работ, услуг	2278	3264	3168	3863	3229	6561	7472	6749
Себестоимость	3144	4096	4280	4884	3679	9852	11839	11250
Коммерческие расходы		12	42	69	25			
Результаты от реализации	-866	-844	-1154	-1090	-475	-3291	-4367	-4501
Прочие операционные доходы	103							
Прочие операционные расходы						1904	204	1025
Прибыль (+), убыток (-)	-763	-844	-1154	1090	-475	-5195	-4571	-5526
Дотации	2012	1621	2684	3626	3012	8975	9656	9984
Внереализационные доходы	44	16						
Внереализационные расходы		6	18	37	726			
Прибыль (+), убыток (-) до налогообложения	1293	787	1512	2499	1811	3780	5031	4458
Налог на прибыль	417							
Нераспределённая прибыль	876	787	1512	2499	1811	3780	5031	4450
Уровень рентабельности	41	19	35	51	49	38	42	40

Рис. 3.6.16.7.

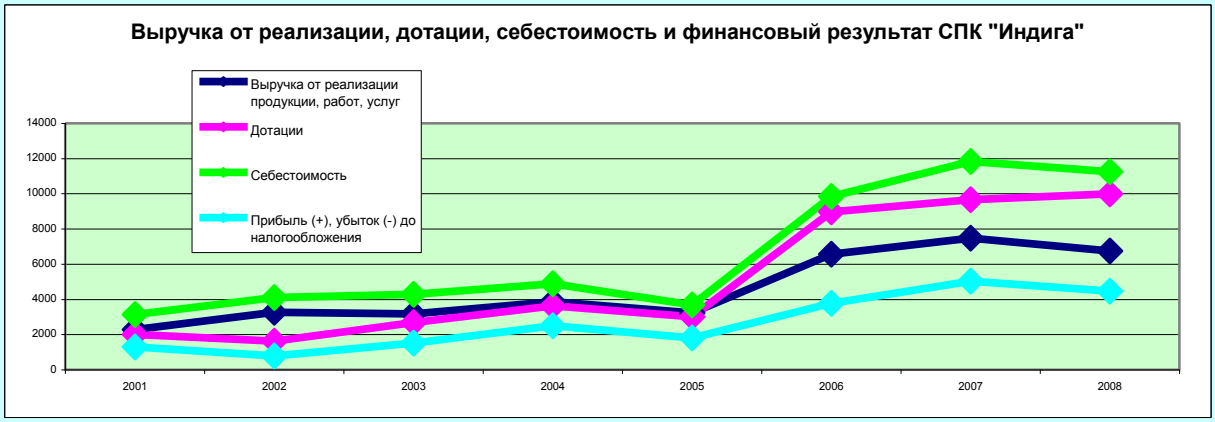

Крупный рогатый скот содержался пос. Выучейский в переоборудованном в 1976 году под ферму на 50 голов здании конюшни. Здание очень старое, ветхое, процесс доения осуществлялся с помощью доильной установки в переносные ведра. Уборка навоза и раздача кормов производилась вручную.

Рис. 3.6.16.8.

Животноводческая ферма в СПК «Индига» (п. Выучейский)

Согласно нормам минимального набора продуктов питания для основных социально-демографических групп населения НАО потребность жителей составляет по овощам закрытого грунта 9451 – кг, оленине – 12213,6 кг, говядине – 3489,6 кг, молоку – 89493,7 кг, сметане – 1526,7 кг, маслу животному – 1817,5 кг, творогу – 7197,3 кг, рыбе свежей – 14103,8 кг.

Среднемесячная заработная плата в СПК «Индига» за 2008 год составила 11080,1 рубля, что ниже среднего показателя по округу (по сельхозпредприятиям) на 6595 рубля. Уровень заработной платы в хозяйстве составляет 26,7 % от средней по округу.

3.6.17. СПК «Колгуев»

Территория СПК «Колгуев» расположена на острове Колгуев, омывается со всех сторон Баренцевым морем и внешних сухопутных границ не имеет. Центральной базой СПК «Колгуев» является поселок Бугрино, который относится к МО «Колгуевский сельсовет». Численность населения составляет – 419 человек. В настоящее время исполняет обязанности председателя СПК «Колгуев» Романенко Татьяна Михайловна.

В п. Бугрино проживают преимущественно лица коренных малочисленных народов Севера, ведущие традиционное природопользование и традиционный образ жизни. Приоритетными видами деятельности населения являются оленеводство, охота, рыболовство, сбор дикоросов и народные промыслы.

По состоянию на 1 января 2009 года в СПК «Колгуев» работает 50 человек, в том числе работники, занятые в сельскохозяйственном производстве составляют 44 человека, в том числе, 23 – работники оленеводства, 1 – тракторист-машинист, 6 – служащие, 4 – работники, занятые в подсобных промышленных предприятиях, 2 – работники жилищно-коммунального хозяйства.

В границах существующего землеотвода СПК «Колгуев» образована территория традиционного природопользования коренных малочисленных народов Севера – ТТПП «Колгуев», площадью 512495 гектаров. За указанной территорией установлен статус особо охраняемой природной зоны окружного значения.

Таб. 3.6.17.1.

Наличие земельных угодий в СПК «Колгуев»

		Всего	Используется	Передано в
Общая земельная площадь	га	512659	512649	10
Оленьи пастбища	га	411908	411908	
Древесно-кустарниковые растения	га	25596	25596	
Пруды и водоемы	га	29549	29549	
Болота	га	103012	103012	
Прочие земли	га	354502	354492	10

При оленеемкости пастбищ на 4000 голов оленей загруженность пастбищ составляет 185 процентов. В СПК «Колгуев» насчитывается 2 оленеводческие бригады, в которых работает 15 пастухов. Забой оленей при благоприятных условиях происходит с середины ноября.

Поголовье оленей по состоянию на 1 января 2010 года составляло 6668 голов общественных оленей и 861 голова частных оленей. Количество частных оленей составляет 11,4 процента от общего поголовья.

В 2008 году в хозяйстве непроизводительные утраты составили 418 голов, в том числе падёж – 401 голова, травёж – 17 голова, потери – 0 голов.

Рис. 3.6.17.2.

Производство оленины в 2008 году составило 103,8 тонны, реализация – 116,5 тонны. Себестоимость реализованного 1 килограмма оленины в 2008 году составила 115,99 рубля (средняя по округу – 171,56 рубля), выручка – 89,52 рубля (средняя по округу – 88,50 рубля). Прибыль с учётом субсидий на возмещение убытков составила 41,13 рубля на 1 кг оленины в убойном весе.

Убой оленей осуществляется на убойном пункте, принадлежащем СПК. Расположен он в полутора километрах от п. Бугрино.

С 1984 года по 1989 год СПК «Колгуев» занимался молочным животноводством.

Рис. 3.6.17.3.

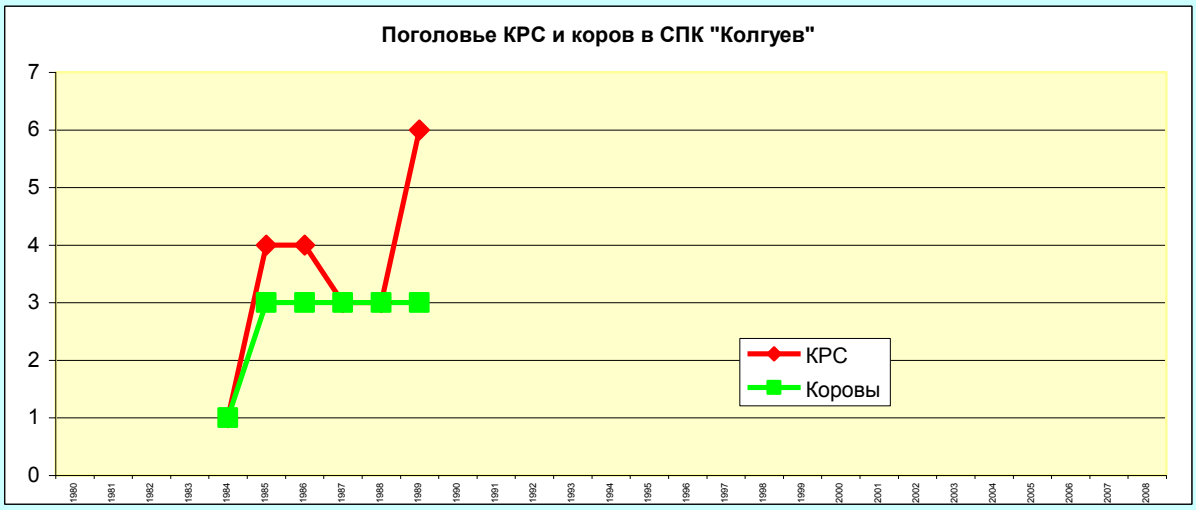

В 1988 году удой на одну корову составил 3600 килограмм, что больше, чем в среднем по округу на 444 килограмма.

Рис. 3.6.17.4.

Результатом производственно-финансовой деятельности предприятия за последние восемь лет, кроме 2006 года, является прибыль.

Таб. 3.6.17.5.

Финансовые результаты СПК «Колгуев»

(тысяч рублей)

	2001	2002	2003	2004	2005	2006	2007	2008
Выручка от реализации продукции, работ, услуг	4224	4482	5238	5595	5708	6012	9277	12270
Себестоимость	4000	4874	5448	5673	6508	8486	11354	14865
Коммерческие расходы		30					326	9
Результаты от реализации	224	-422	-210	-78	-800	-2474	-2403	-2604
Прочие операционные доходы	228							
Прочие операционные расходы	432	1151	418	829	1064	4208	3343	4498
Прибыль (+), убыток (-)	20	-1573	-628	-907	-1864	-6682	-5746	-7102
Дотации	1721	2382	4824	5508	5749	6190	13631	15891
Внереализационные доходы				51	44			
Внереализационные расходы	35	7	365	59	1890			
Прибыль (+), убыток (-) до налогообложения	1706	802	3831	4593	2039	-492	7875	8789
Налог на прибыль								309
Нераспределённая прибыль	1706	802	3831	4593	2039	-492	7875	8480
Уровень рентабельности	43	16	70	81	31	-6	69	59

Рис. 3.6.17.6.

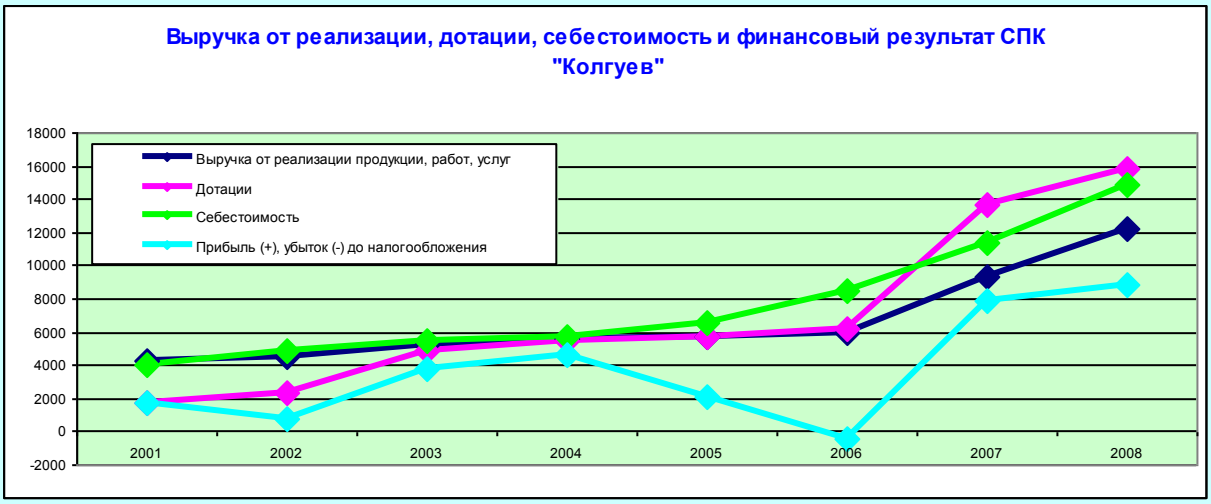

Согласно нормам минимального набора продуктов питания для основных социально-демографических групп населения НАО потребность жителей составляет по овощам закрытого грунта 5447 – кг, оленине – 7039,2 кг, говядине – 2011,2 кг, молоку – 51578,9 кг, сметане – 879,9 кг, маслу животному – 1047,5 кг, творогу – 4148,1 кг, рыбе свежей – 8128,6 кг.

Среднемесячная заработная плата в СПК «Колгуев» за 2008 год составила 14868,3 рубля, что ниже среднего показателя по округу (по сельхозпредприятиям) на 2806,8 рубля. Уровень заработной платы в хозяйстве составляет 35,8 % от средней по округу.

3.6.18. СПК колхоз «Ижемский оленевод и К°»

На основании Свидетельства о постановке на учет в налоговом органе юридического лица, образованного в соответствии с законодательством Российской Федерации, по месту нахождения на территории Российской Федерации от 11 сентября 2003 года серии 83 № 000007613, хозяйство СПК колхоз «Ижемский оленевод и Ко» зарегистрировано в Ненецком автономном округе и поставлено на учет в инспекции МНС России по Ненецкому автономному округу. В настоящее время председателем СПК колхоз «Ижемский оленевод и К°» является Личутин Константин Иванович.

В СПК колхоз «Ижемский оленевод и К°» работает 280 человек, в том числе работники занятые в сельскохозяйственном производстве составляют 262 человека, из них 216 работников оленеводства, 26 человек – служащие, 20 человек – работники занятые в промышленных производствах и промыслах, 2 – трактористы-машинисты, 11 – работники сезонные и временные.

Основное направление СПК колхоз «Ижемский оленевод и К°» - оленеводство.

Таб. 3.6.18.1.

Наличие земельных угодий в СПК колхоз «Ижемский оленевод и К°»

		Всего земли	Используется организацией	Передано в пользование другим лицам	Не используется
Общая земельная площадь	га	3382199	3110053	234	271912
в т.ч. сельхозугодия	га	412	412		
из них сенокосов	га	412	412		
Оленьи пастбища	га	2380489	2380489		
Лесные массивы	га	1703851	1703851		
Пруды и водоемы	га	87173	87173		
Дороги	км	1193			
Болота	га	271799			271799
Прочие земли	га	1318961	1318617	234	113

При оленеемкости пастбищ на 30000 голов оленей загруженность пастбищ составляет 128 процентов. В СПК колхоз «Ижемский оленевод и К°» насчитывается 21 оленеводческая бригада, в которых работает 176 пастухов. Поголовье оленей по состоянию на 1 января 2010 года составляло 30419 голов общественных оленей и 8000 головы частных оленей. Количество частных оленей составляет 20,9 процента от общего поголовья. В 2008 году в хозяйстве непроизводительные утраты составили 3104 голов, в том числе падёж – 1835 голова, травёж – 363 голова, потери – 906 голов.

Рис. 3.6.18.2.

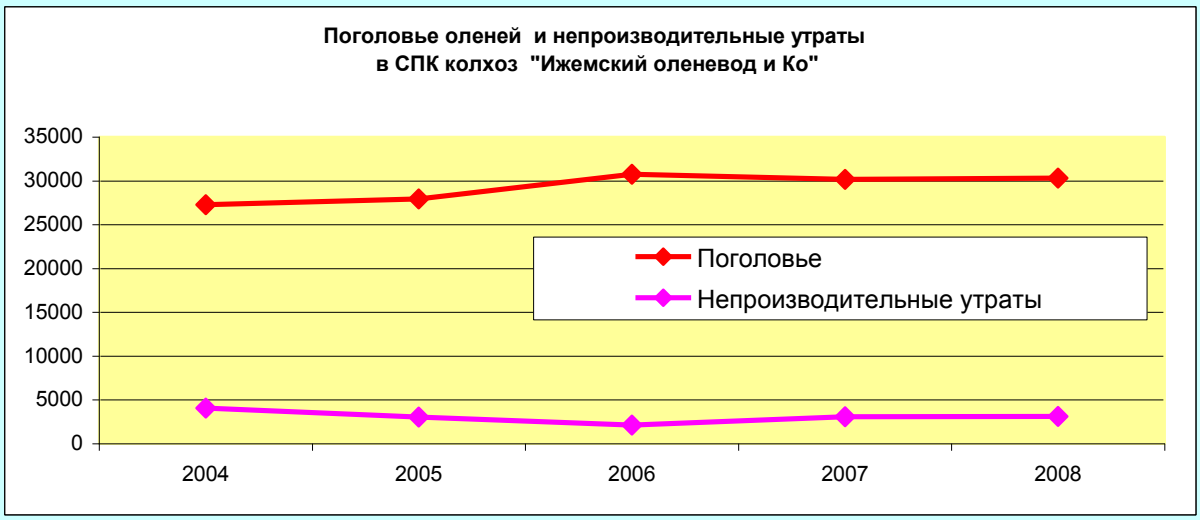

Производство оленины в 2008 году составило 221,4 тонны, реализация – 164,1 тонны. Себестоимость реализованного 1 килограмма оленины в 2008 году составила 171,26 рубля (средняя по округу – 171,56 рубля), выручка – 86,88 рубля (средняя по округу – 88,50 рубля). Убыток с учётом субсидий на возмещение убытков на производство и реализацию оленины составил 16,77 рубля на 1 кг оленины в убойном весе.

Убой оленей осуществляется на территории Республики Коми в двух населённых пунктах с. Окунёв Нос и п. Верхнеколвинск.

СПК колхоз «Ижемский оленевод и К°» работает рентабельно. За последние три года уровень рентабельности превышает 70 процентов.

Таб. 3.6.18.3.

Финансовый результат СПК колхоз «Ижемский оленевод и К°»

(тысяч рублей)

	2004	2005	2006	2007	2008
Выручка от реализации продукции, работ,	17498	9360	20500	23615	19424
Себестоимость	22455	12550	24070	33746	34846
Коммерческие расходы	15				
Результаты от реализации	-4972	-3190	-3570	-10131	-15422
Прочие операционные расходы			267	2459	2577
Прибыль (+), убыток (-)	-4972	-3190	-3837	-12590	-17999
Дотации	5301	3694	23042	36498	42417
Внереализационные расходы		115			
Прибыль (+), убыток (-) до налогообложения	329	389	19205	23908	24418
Налог на прибыль			50		
Нераспределённая прибыль	629	367	19155	23212	22958
Уровень рентабельности	1	3	80	71	70

Настораживает тот факт, что самыми высокими темпами растут в доходах предприятия субсидии и себестоимость производимой продукции, а выручка от реализации, несмотря на увеличения количества реализуемой продукции, уменьшается.

Рис. 3.6.18.4.

Среднемесячная заработная плата в СПК колхоз «Ижемский оленевод и К°» за 2008 год составила 13508,9 рубля, что ниже среднего показателя по округу (по сельхозпредприятиям) на 4166,2 рубля. Уровень заработной платы в хозяйстве составляет 32,5 % от средней по округу.

3.6.19. СПК община «Канин»

Территория СПК община «Канин», образованного в 1993 году, путём выделения отрасли оленеводства из СПК РК «Северный Полюс», расположена на западе Ненецкого

автономного округа, большей частью на полуострове Канин, омывается с севера Баренцевым морем, с запада Белым морем. С востока находится территория СПК «Восход». Центральной базой СПК «Община «Канин» является д. Несь, который относится к МО «Канинский сельсовет», администрация расположена в г. Архангельск. В д. Несь расположена участковая больница на 25 коек, средняя школа, детский сад, АТС, ДЭС, метеостанция. Авиарейсы выполняются в г. Нарьян-Мар и г. Архангельск. Численность населения д. Несь составляет 1377 человека, д. Чижа – 121 человек, д. Мгла – 26 человека, д. Шойна – 312 человек, д. Кия – 61 человек, всего – 1897 человек. В настоящее время председателем СПК община Канин» является Выучейский Олег Алексеевич.

В деревнях Несь, Мгла, Чижа проживают преимущественно русские и ненцы, Приоритетными видами деятельности населения являются, охота, рыболовство, сбор дикоросов и народные промыслы.

В СПК «Община «Канин» работает 170 человек, в том числе 163 работника оленеводства, 7 человек являются служащими, 1 человек – тракторист-машинист.

Таб. 3.6.19.1.

Наличие земельных угодий в СПК община «Канин»

		Всего земли	Используется организацией	Передано в пользование другим лицам	Не используется
Общая земельная площадь	га	1420399	1420248	151	
Оленьи пастбища	га	1420399	1420248	151	

Основное направление СПК община «Канин» – оленеводство.

При оленеемкости пастбищ на 22000 голов оленей загруженность пастбищ составляет 125 процентов. В СПК община Канин» насчитывается 11 оленеводческих бригад, в которых работает 81 пастух. Поголовье оленей по состоянию на 1 января 2010 года составляло 14002 головы общественных оленей и 18024 головы частных оленей. Количество частных оленей составляет 56,3 процента от общего поголовья – самый высокий показатель по округу.

В 2008 году в хозяйстве непроизводительные утраты составили 2638 голов, в том числе падёж – 1307 голова, травёж – 144 голова, потери – 1187 голов.

Рис. 3.6.19.2.

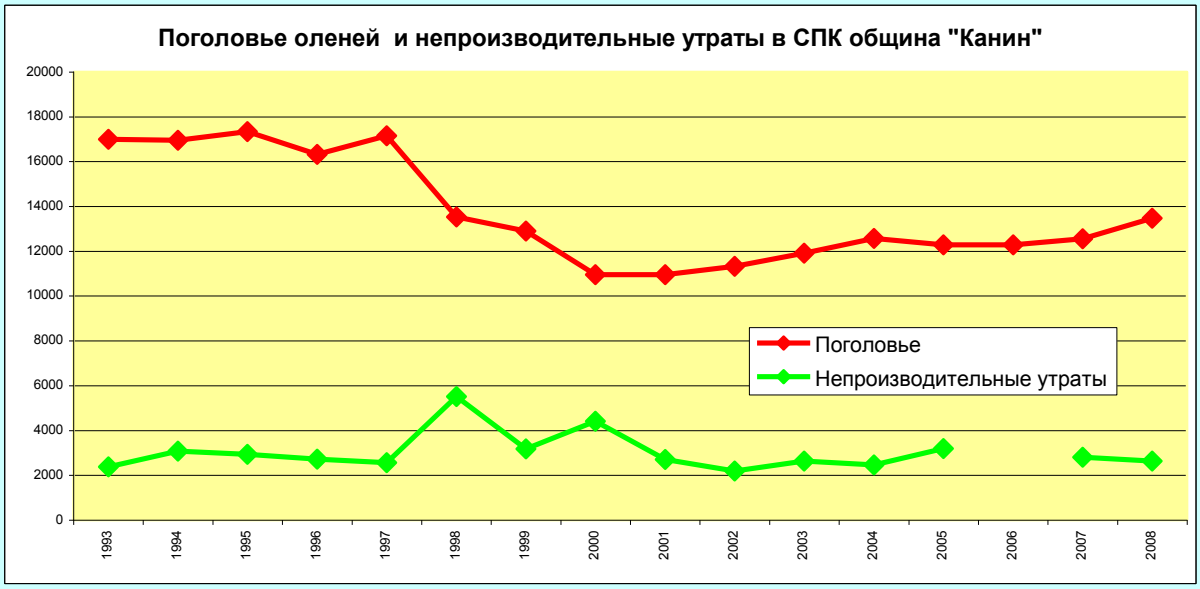

До 2008 года убой оленей производился в тундре около коралей. В 2008 году СПК община «Канин» производило убой в г. Мезень. Результатом убоя в Архангельской области явилось увеличение сроков проведения убойной компании и резкое снижение убойной массы забиваемых оленей. В 2009 году убой производился в с. Несь около коралей.

В 2008 году для СПК община «Канин» был приобретён и доставлен (в июле 2008 года) современный передвижной убойный пункт финского производства. По разным причинам данный пункт в убойную компанию 2008-2009 года не использовался.

Производство оленины в 2008 году составило 52,9 тонны, реализация – 188,2 тонны. Себестоимость реализованного 1 килограмма оленины в 2008 году составила 174,46 рубля (средняя по округу – 171,56 рубля), выручка – 78,83 рубля (средняя по округу – 88,50 рубля). Убыток с учётом субсидий на возмещение убытков на производство и реализацию оленины составил 28,02 рубля на 1 кг оленины в убойном весе.

Администрация СПК расположена в арендуемом помещении в центре г. Архангельска (Троицкий проспект).

СПК община «Канин» за последние восемь лет работает рентабельно. Исключением является 2006 год, где уровень убыточности составляет 1 процент.

Таб. 3.6.19.3.

Финансовый результат СПК община «Канин»

(тысяч рублей)

	2001	2002	2003	2004	2005	2006	2007	2008
Выручка от реализации продукции, работ, услуг	4749	3480	2435	2289	4718	5183	5869	9706
Себестоимость	5132	5662	4970	3310	6437	9039	11111	9917
Результаты от реализации	-383	-2182	-2535	-1021	-1719	-3856	-5242	-211
Прочие операционные доходы	10							
Прочие операционные расходы	6	16	26	91	58	332	222	219
Прибыль (+), убыток (-)	-379	-2198	-2561	-1112	-1777	-4180	-5464	-430
Дотации	2536	2294	3088	4401	5949	4087	12288	21706
Внереализационные доходы	509	123			70			
Внереализационные расходы	58	78	240	30	2547			
Прибыль (+), убыток (-) до налогообложения	2608	141	287	3259	1695	-101	6824	21276
Нераспределённая прибыль	2608	141	287	3259	1695	-101	6824	21276
Уровень рентабельности	51	2	6	98	26	-1	61	215

Значительными темпами растут субсидии и прибыль. Выручка тоже растёт, а себестоимость по сравнению с 2007 годом уменьшилась.

Рис. 3.6.19.4.

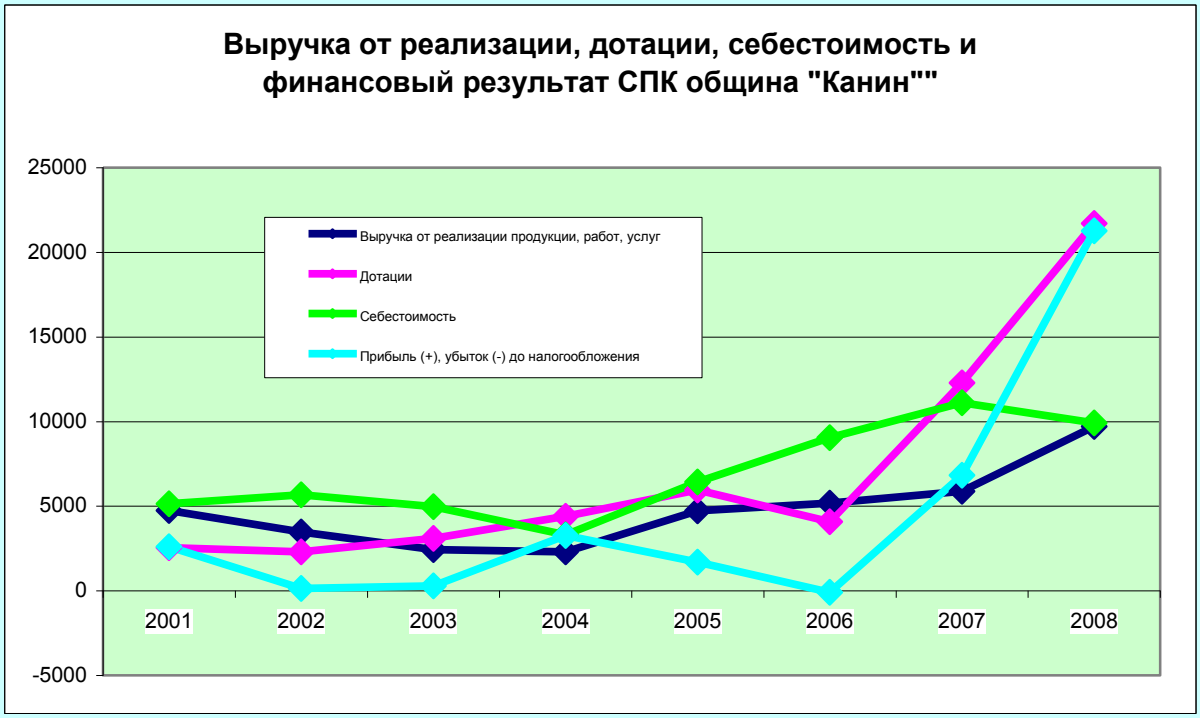

Среднемесячная заработная плата в СПК община «Канин»» за 2008 год составила 4470,6 рубля, что ниже среднего показателя по округу (по сельхозпредприятиям) на 13204,5 рубля. Уровень заработной платы в хозяйстве составляет 10,8 % от средней по округу.

3.6.20. СПК - коопхоз«Ерв»

СПК – коопхоз «Ерв» образовался в 1993 году путём отделения от СПК «Харп» Варандейской группы оленеводов.

В СПК - коопхоз «Ерв» работает 98 человек, в том числе 93 работника оленеводства, 5 человек являются служащими.

Таб. 3.6.20.1.

Наличие земельных угодий в СПК - коопхоз «Ерв»

		Всего земли	Используется организацией	Передано в пользование другим лицам	Не используется
Общая земельная площадь	га	719687	719687		
Оленьи пастбища	га	537926	537926		
Лесные массивы	га	75669	75669		
Пруды и водоемы	га	30632	30632		
Болота	га	122152	122152		
Прочие земли	га	491234	491234		

При оленеемкости пастбищ на 8100 голов оленей загруженность пастбищ составляет 113 процентов. В СПК - коопхоз «Ерв» насчитывается 6 оленеводческих бригад, в которых работает 39 пастухов. Поголовье оленей по состоянию на 1 января 2010 года составляло 9505 голов оленей.

В 2008 году в хозяйстве непроизводительные утраты составили 1706 голов, в том числе падёж –851 голова, травёж – 354 головы, потери – 501 голова.

Рис. 3.6.20.2.

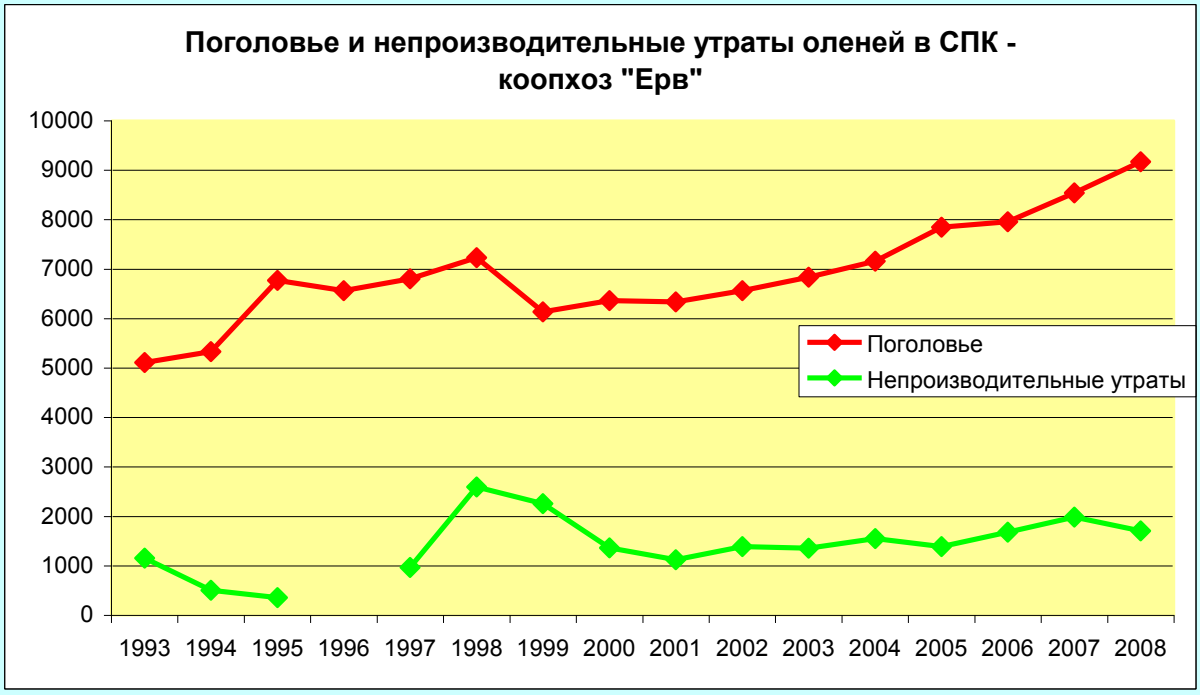

СПК - коопхоз «Ерв» осуществляет убой оленей в районе Варандейской тундры в местах проведения коральных работ.

Производство оленины в 2008 году составило 55,7 тонны, реализация – 49,9 тонны. Себестоимость реализованного 1 килограмма оленины в 2008 году составила 269,89 рубля (средняя по округу – 171,56 рубля), выручка – 143,08 рубля (средняя по округу – 88,50 рубля). Убыток с учётом субсидий на возмещение убытков на производство и реализацию оленины составил 59,20 рубля на 1 кг оленины в убойном весе.

За последние восемь лет предприятие является убыточным.

Таб. 3.6.20.3.

Финансовый результат СПК - коопхоз «Ерв»

(тысяч рублей)

	2001	2002	2003	2004	2005	2006	2007	2008
Выручка от реализации продукции, работ, услуг	2597	3993	1667	3471	5631	7336	5287	7259
Себестоимость	2597	4776	2612	4881	6290	7336	6588	13620
Результаты от реализации	0	-783	-945	-1410	-659	0	-1301	-6361
Прочие операционные расходы						6894	8207	11242
Прибыль (+), убыток (-)	0	-783	-945	-1410	-659	-6894	-9508	-17603
Дотации	1502	1679	3349	3344	3395	6883	8207	13618
Внереализационные доходы		130	1689	28	385			
Внереализационные расходы	1502	1847	5476	3648	3966			
Прибыль (+), убыток (-) до налогообложения	0	-821	-	-1686	-845	-101	-1301	-3985
Нераспределённая прибыль	0	-821	-	-1732	-845	-101	-1301	-3985
Уровень рентабельности	0	-17	-53	-35	-13	-1	-36	-29

Несмотря на то, что субсидии растут значительными темпами, в связи с тем, что такими же темпами растёт и себестоимость реализованной продукции, убыток предприятия увеличивается.

Рис. 3.6.20.4.

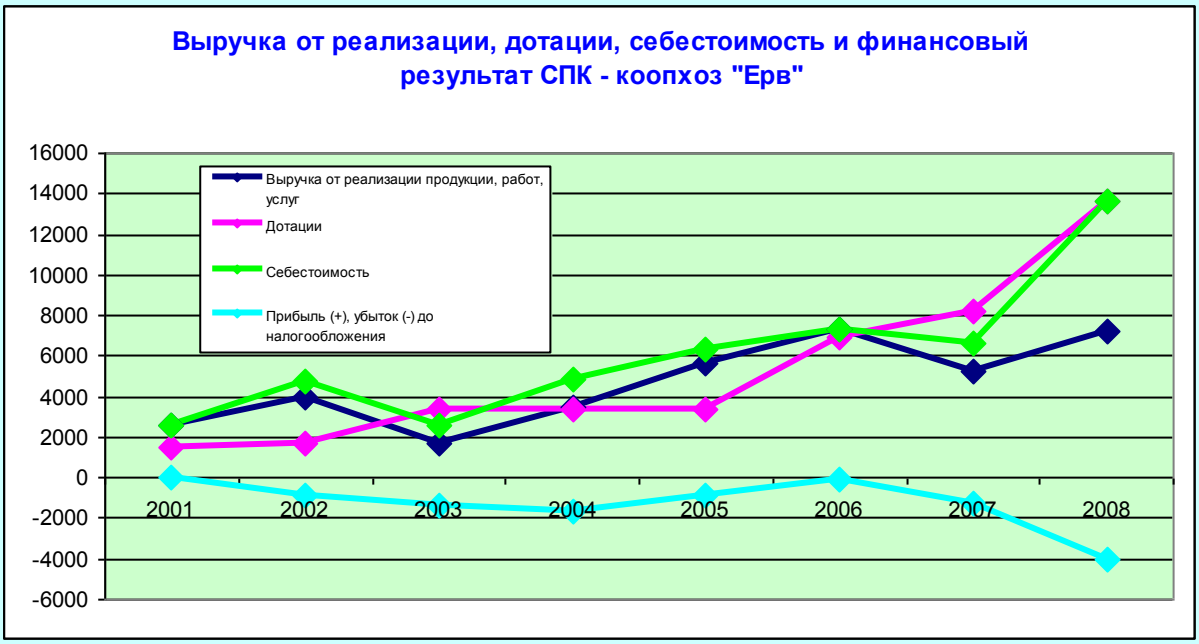

Среднемесячная заработная плата в СПК - коопхоз «Ерв»» за 2008 год составила 9517,2 рубля, что ниже среднего показателя по округу (по сельхозпредприятиям) на 8157,9 рубля. Уровень заработной платы в хозяйстве составляет 22,9 % от средней по округу.

3.6.21. ГУП НАО «Ненецкая агропромышленная компания»

ГУП НАО «Ненецкая агропромышленная компания» образовано в сентябре 2007 года в результате передачи ОПХ «Нарьян-Марское» - федеральной структуры в собственность Ненецкого автономного округа, которое, в свою очередь, было организовано в 1960 году в результате объединения восьми колхозов. С 1 июля 2008 года к ГУП НАО «Ненецкая агропромышленная компания» присоединен ГУП НАО «Тепличный комбинат «Солнышко». Возглавляет предприятие Назаренко Юрий Михайлович.

ГУП НАО «Ненецкая агропромышленная компания» занимается молочным животноводством, овощеводством и оленеводством. Производство мяса КРС является сопутствующей отраслью молочного животноводства.

Рис. 3.6.21.1.

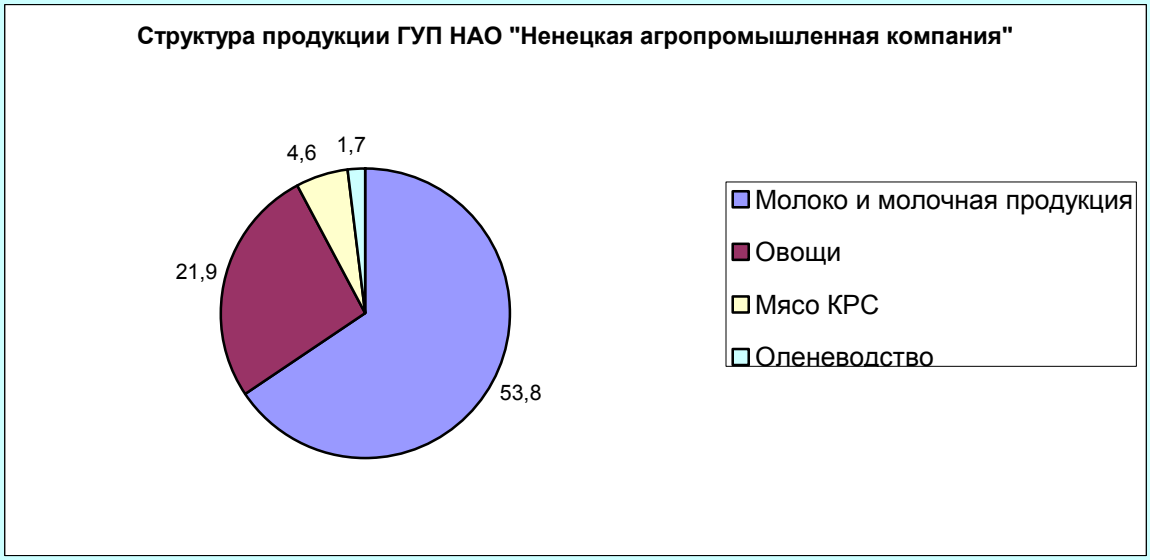

В ГУП НАО «Ненецкая агропромышленная компания» по состоянию на 1 января 2009 года работало 203 человека, в том числе работники занятые в сельскохозяйственном производстве составляют 189 человек, из них 16 человек – трактористы-машинисты, 19 – операторы машинного доения, 12 человек – скотники крупного рогатого скота, 15 работников оленеводства, 37 человек – служащие, 10 человек – работники промышленных производств и промыслов, 21 – работники сезонные и временные, 4 – работники торговли.

Администрация предприятия расположена в г. Нарьян-Мар, животноводческий комплекс находится за посёлком Факел на расстоянии 13 километров от административного здания, тепличный комплекс расположен рядом с г. Нарьян-Мар. Предприятие имеет два отделения, расположенные в с. Тельвиска и д. Макарово. В Тельвисочном отделении имеется телятник, гараж и конюшня. Животноводческие помещения в Тельвиске имеют 100 % износ. В д. Макарово организован летний выпас коров. Олени выпасаются в Малоземельской тундре в районе с. Коткино.

Таб. 3.6.21.2.

Наличие земельных угодий в ГУП НАО «Ненецкая агропромышленная компания»

Показатели	Ед. измерения	2008 г.
общая земельная площадь	га	776332
в т.ч. сельхозугодия	га	3697
из них сенокосы	га	2710
пашня	га	5
пастбища	га	982
Лесные массивы	га	161545
Оленьи пастбища	га	651380
Древесно-кустарниковые растения	га	40732
Пруды и водоемы	га	30673
Болота	га	158447
Дороги	км	172
Прочие земли	га	381238

При оленеемкости пастбищ на 8800 голов оленей загруженность пастбищ составляет 43 процента. Лугопастбищный массив используется под сенокосы и пастбища, большая часть сенокосных угодий находится на заливных закустаренных лугах, заливаемой пойме и островах реки Печора.

Заготовкой кормов занимаются три механизированных звена, применяется технология заготовки кормов с упаковкой в плёнку.

Рис. 3.6.21.3.

Заготовка кормов в ГУП НАО «Ненецкая агропромышленная компания»

По состоянию на 1 января 2009 года поголовье крупного рогатого скота составляет 687 голов, поголовье коров – 306 голов. Наибольшее количество крупного рогатого скота было в 1991 году – 1830 голов. Количество коров в 1990-1991 годах насчитывало 700 голов.

Рис. 3.6.21.4.

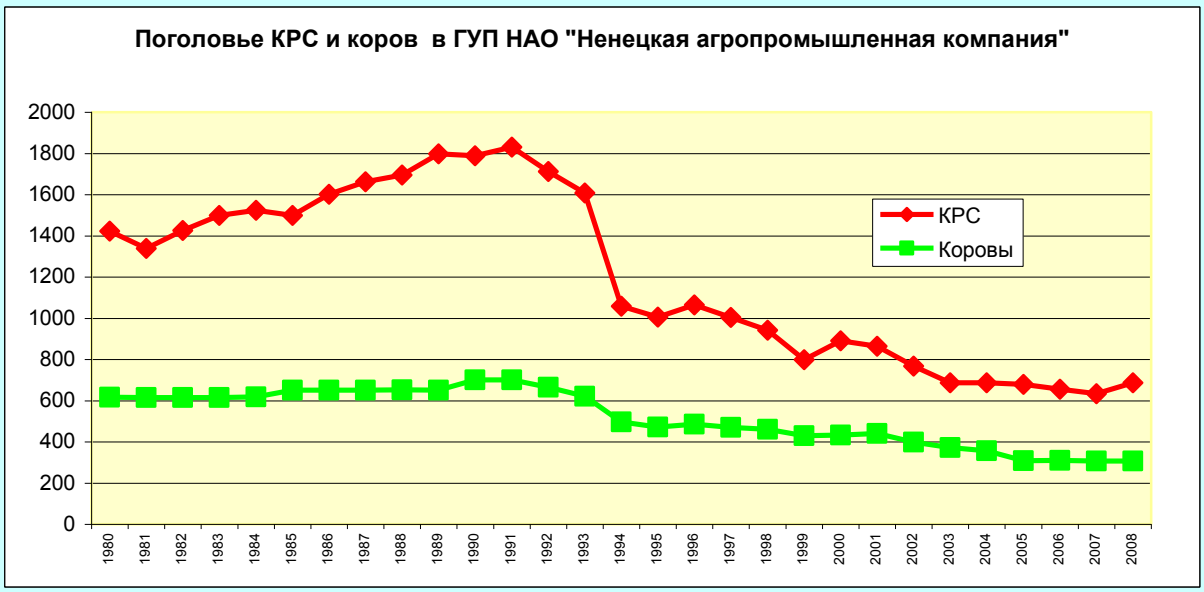

Наивысший показатель по удою на одну корову был в 2006 году – 4567 голов. За последние 30 лет показатели по удою в ГУП НАО превышают средние показатели по округу.

Рис. 3.6.21.5.

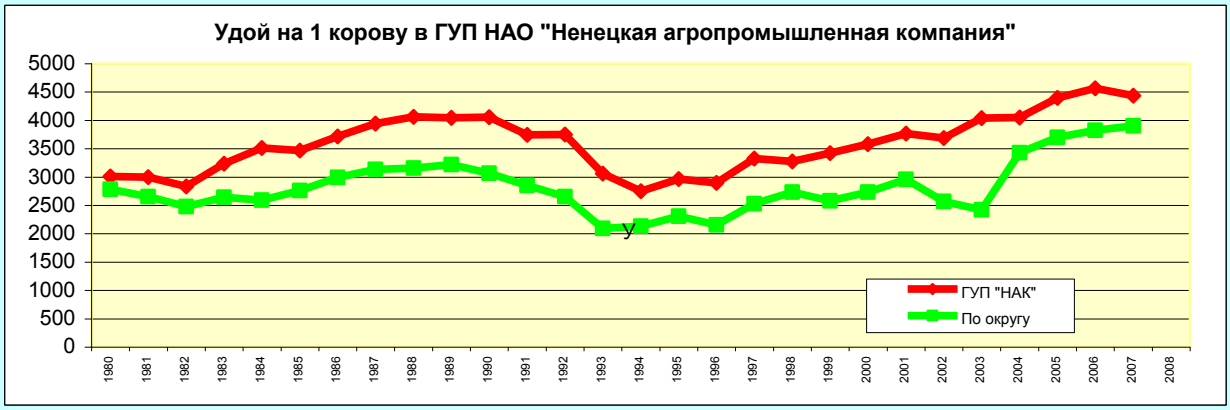

Предприятие имеет статус племенного репродуктора по разведению крупного рогатого скота холмогорской породы. Продажа племенного молодняка в последние годы стала незначительной из-за снижения потребности сельхозтоваропроизводителей округа.

Рис. 3.6.21.6.

Ферма ГУП НАО «Ненецкая агропромышленная компания»



ГУП НАО «Ненецкая агропромышленная компания» обладает высоким генетическим потенциалом молочной продуктивности. Улучшение племенных и продуктивных качеств холмогорского скота производится методом поглотительного скрещивания с быками голштинской породы. Результаты скрещивания показывают, что удой голштинизированных первотёлок выше по сравнению со сверстницами на 527 килограмм.

В связи с тем, что предприятие имеет постоянный рынок сбыта, производство и реализация молока с учётом субсидий является рентабельным. В 2008 году производство молока составило 1361 тонн, реализация 1391,1 тонны. Себестоимость одного килограмма молока составила в 2008 году 37,96 рубля.

Рис. 3.6.21.7.

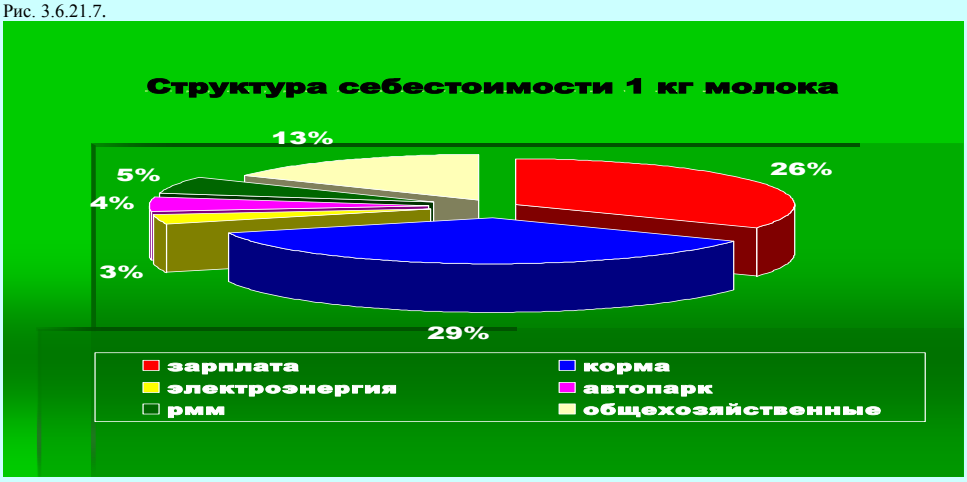

Выручка от реализации 1 килограмма молока – 29,77 рубля. Прибыль с учётом субсидий в 2008 году составила 4,37 рубля на 1 килограмм продукции.

Такой результат стал возможен ещё и потому, что предприятие имеет собственный цех переработки молока и реализует молочную продукцию в следующем ассортименте:

- молоко фасованное;
- сливки жирные;
- творог;
- сметана;
- кефир;
- йогурт;
- масло сливочное «Крестьянское» солёное и несолёное.

Рис. 3.6.21.8.

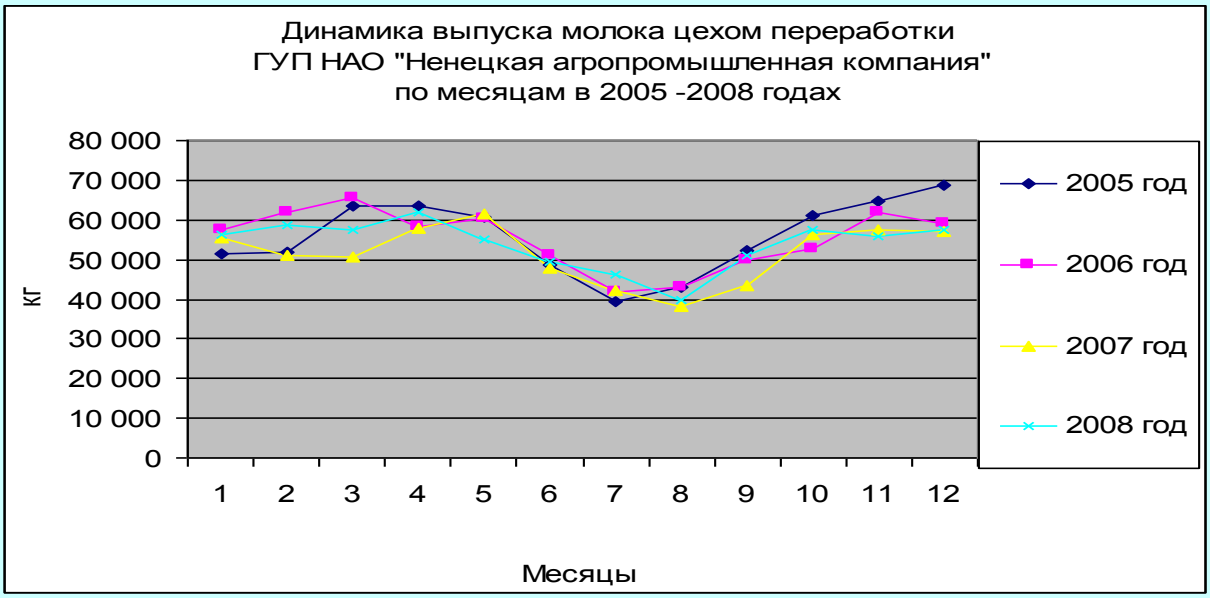

Рис. 3.6.21.9.

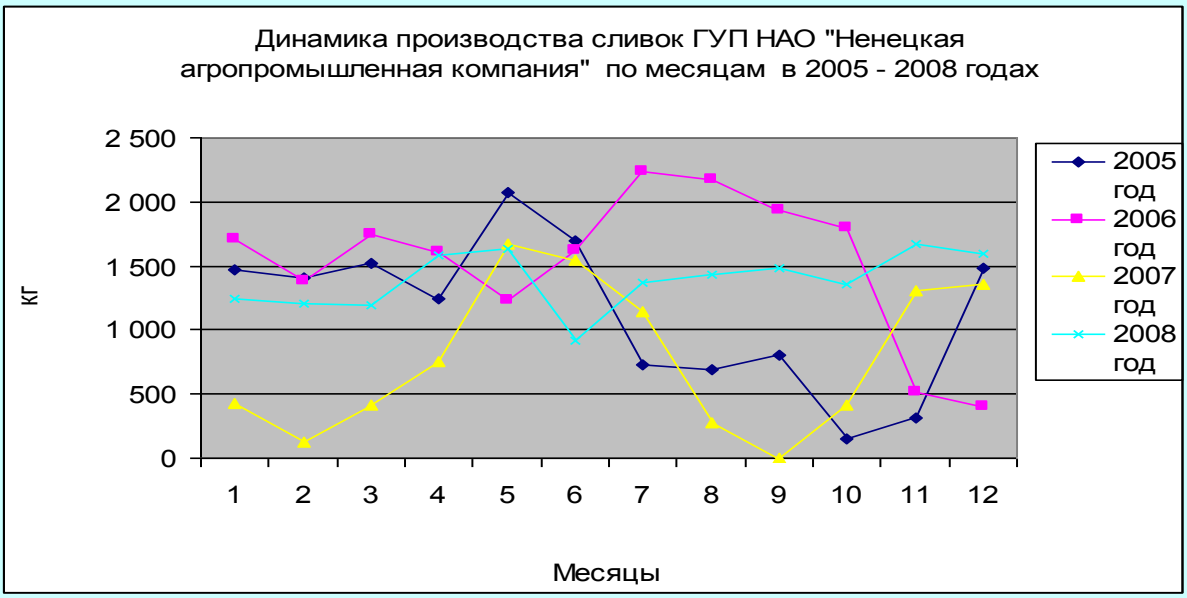

Рис. 3.6.21.10.

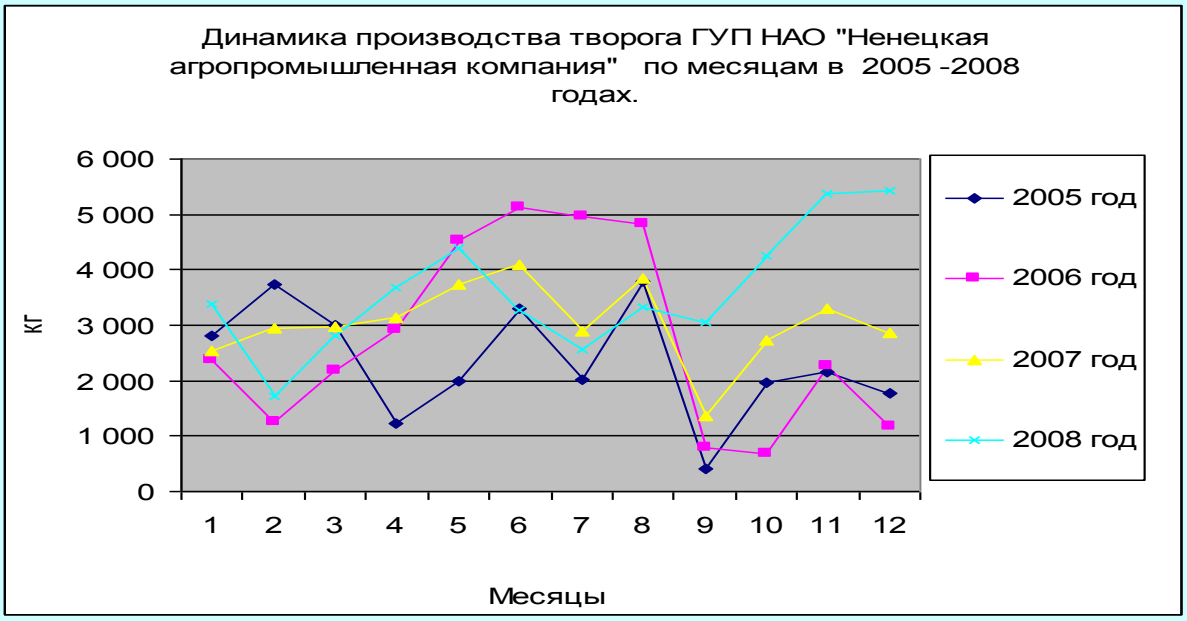

В летние месяцы реализация молока падает, а производство творога и масла животного растёт.

Рис. 3.6.21.11.

В марте 2009 года в цехе переработки произведён текущий ремонт.

Производство мяса КРС в 2008 году составило 40,7 тонны, реализация 34,2 тонны. Себестоимость 1 килограмма мяса КРС в убойном весе составила 474,72 рубля.

Рис. 3.6.21.12.

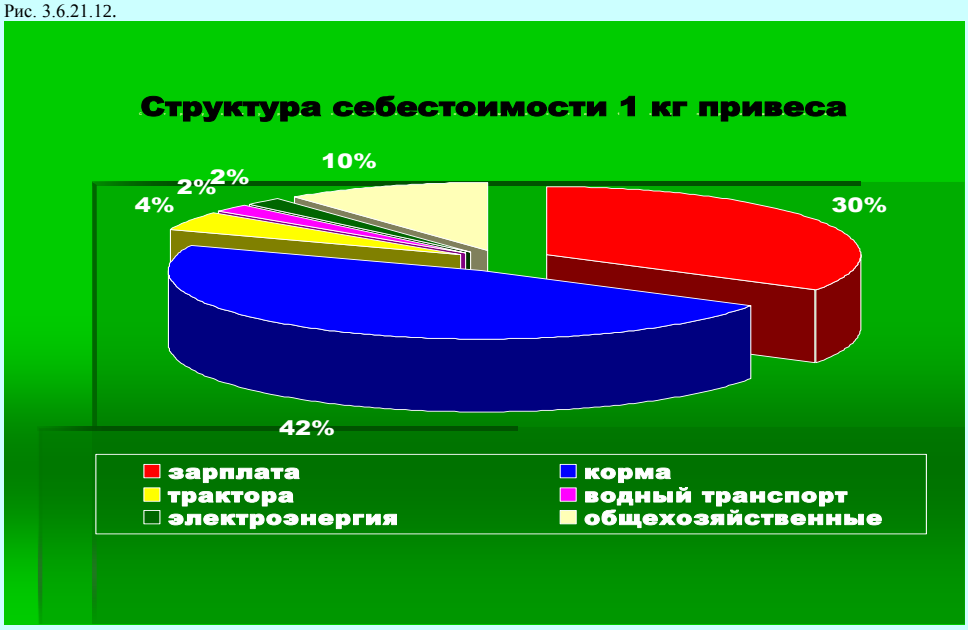

Выручка от реализации мяса КРС составила 103,77 рубля за 1 килограмм (средняя по округу – 121,54 рубля). Убыток на 1 килограмм продукции с учётом субсидий составил 297,36 рубля.

Отдел оленеводства в ГУП НАО «Ненецкая агропромышленная компания» представлена двумя оленеводческими бригадами (11 пастухов), которые располагаются в Малоземельской тундре. Центральная оленеводческая база находится в д. Коткино – 120 километров от города Нарьян-Мар. Поголовье оленей по состоянию на 1 января 2010 года

составляло 3570 голов общественных и 459 голов частных оленей. Количество частных оленей составляет 15,2 процента от общего поголовья.

В 2008 году в хозяйстве непроизводительные утраты составили 1142 голов, в том числе падёж –1002 головы, травёж – 140 голов, потери – 0 голов.

Рис. 3.6.21.13.

ГУП НАО «Ненецкая агропромышленная компания» убой оленей осуществляет на убойном пункте, расположенном в с. Коткино и принадлежащем ОАО «Мясопродукты».

Производство оленины в 2008 году составило 28,5 тонны, реализация – 10,7 тонны. Себестоимость реализованного 1 килограмма оленины в 2008 году составила 376,61 рубля – самый высокий показатель по округу (средняя по округу – 171,56 рубля).

В структуре себестоимости самый высокий удельный вес занимают непроизводительные утраты оленей -38,8 %, на втором месте заработная плата – 36,8 %.

Рис. 3.6.21.14.

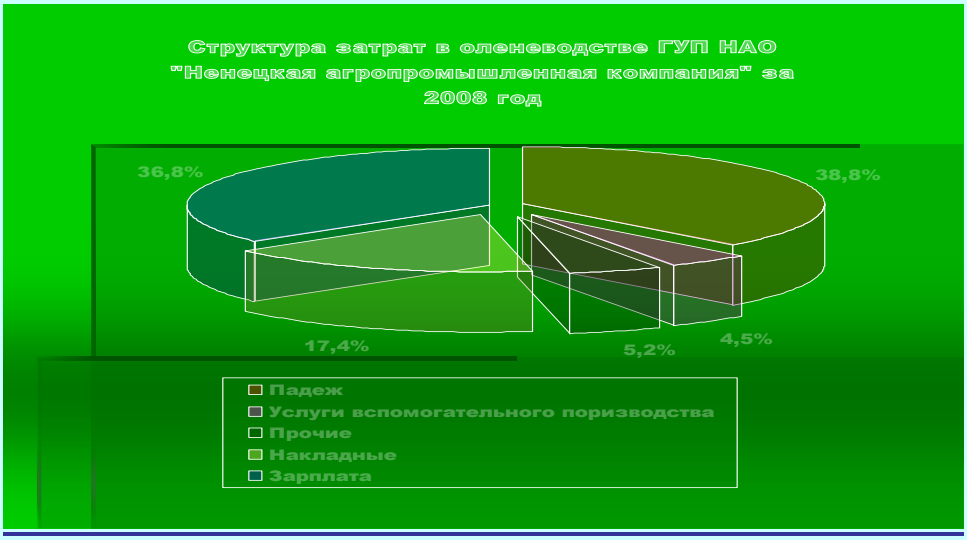

Выручка от реализации 1 килограмма оленины в убойном весе в 2008 году составила 124,26 рубля (средняя по округу – 88,50 рубля). Убыток с учётом субсидий на возмещение убытков на производство и реализацию оленины составил 184,74 рубля на 1 кг оленины в убойном весе.

Тепличный комбинат образован в 1993 году. На момент создания было построено две теплицы площадью 1500 кв. метров каждая. С 2000 по 2002 год хозяйственным способом были построены и введены в эксплуатацию ещё четыре теплицы. Общая площадь теплиц составила 9000 квадратных метров. Теплицы представляли собой отдельно стоящие строения ангарного

типа, объединённые общим коридором, в качестве покрытия теплиц применялось обычное стекло.

Рис. 3.6.21.15.

Теплицы ГУП НАО «Ненецкая агропромышленная компания» до реконструкции

В силу постоянного разрушения стёкол в 2006 году три теплицы были выведены из оборота, а две теплицы были реконструированы. Реконструкция заключалась в замене стекла на новое современное пластиковое покрытие.

Рис. 3.6.21.16.

Теплицы ГУП НАО «Ненецкая агропромышленная компания» после реконструкции

В настоящее время одна теплица полностью занята для выращивания огурцов. Во второй теплице на площади 672 кв. метра выращиваются огурцы, а на остальной площади расположена установка гидропонная стеллажная. Установка используется для выращивания рассады и зеленых культур (укроп, петрушка, салат и др.).

Рис. 3.6.21.17.

Установка гидропонная стеллажная в ГУП НАО «Ненецкая агропромышленная компания»

Установка позволяет также выращивать однолетние цветы для озеленения города. Рассада получается отличного качества.

Рис. 3.6.21.18.

Однолетние цветы для озеленения города Нарьян-Мар

К 2006 году на предприятии возникла острая необходимость в реконструкции производственной котельной. Производить реконструкцию существующей котельной было нецелесообразно из-за больших финансовых затрат, к тому же 30 % вырабатываемого тепла уходило на обогрев собственно самой котельной, которая представляет собой капитальное здание, объемом 6912м^3. В себестоимости овощей закрытого грунта затраты по содержанию котельной составляли около 40 %. В связи с тем, что в 2006 году овощи выращивались только в двух реконструированных теплицах, то есть производство продукции значительно

сократилось, а отапливать необходимо все теплицы, во избежание обвала кровли, затраты на содержание котельной в себестоимости овощей возросли до 50 %.

Рис. 3.6.21.19.

Старая котельная тепличного комбината

В 2006 году на предприятии была установлена новая блочная (модульная) котельная.

Рис. 3.6.21.20.

Новая блочная автоматизированная котельная тепличного комбината

На финансовое состояние отрасли негативно влияет тот факт, что предприятие работает сезонно, реализация огурцов и томатов осуществляется с мая по сентябрь.

В 2008 году было реализовано овощей закрытого грунта, рассады, цветов и оказано услуг по озеленению на общую сумму 17 миллионов рублей, себестоимость реализованной продукции составила 24,5 миллиона рублей.

Финансовые результаты предприятия, несмотря на более благоприятные условия, чем у других хозяйств округа, неудовлетворительны.

Таб. 3.6.21.21

Финансовые результаты ГУП НАО «Ненецкая агропромышленная компания»

(тыс. рублей)

	2001	2002	2003	2004	2005	2006	2007	2008
Выручка от реализации продукции, работ, услуг	32852	34707	29999	28787	38418	51110	52180	76996
Себестоимость	36206	48330	45224	41670	48725	70277	79891	107167
Коммерческие расходы		910	1400	1655	2425	3372	3361	5039
Результаты от реализации	-3354	-14533	-16625	-14538	-12732	-22539	-31072	-35210
Прочие операционные доходы	806	920	168	58	716			
Прочие операционные расходы	795	870	328	1074	740	2580	6411	9153
Прибыль (+), убыток (-)	-3617	-14685	-16785	-15554	-12756	-25119	-37483	-44363
Дотации	9033	12987	20309	23105	20096	24736	38332	38857
Внереализационные доходы	741	41	428	219	7462			
Внереализационные расходы	792	3373	4122	4665	6949			
Прибыль (+), убыток (-) до налогообложения	5385	-5030	-170	3105	7853	-383	849	-5506
Налог на прибыль	1163							
Нераспределённая прибыль	4222	-5030	-170	3105	7853	-383	849	-5581
Уровень рентабельности	15	-10	0	7	16	-1	1	-5

В 2008 году предприятие получило убыток в сумме 5581 тысячи рублей. Причиной этого стало неудовлетворительное положение в оленеводческой отрасли предприятия. Так затраты по отрасли в 2008 году составили 9,9 миллиона рублей, а выручка – 1,3 миллиона рублей.

Наибольшими темпами за последние восемь лет на предприятии выросла себестоимость производимой продукции. Дотации (субсидии) росли более низкими темпами. По сравнению с 2007 годом уровень господдержки не увеличился. В связи с тем, что предприятием не были соблюдены все требования, предприятие недополучило субсидии на возмещение убытков на приобретение и доставку комбикормов в сумме 3,9 миллиона рублей.

Рис. 3.6.21.22.

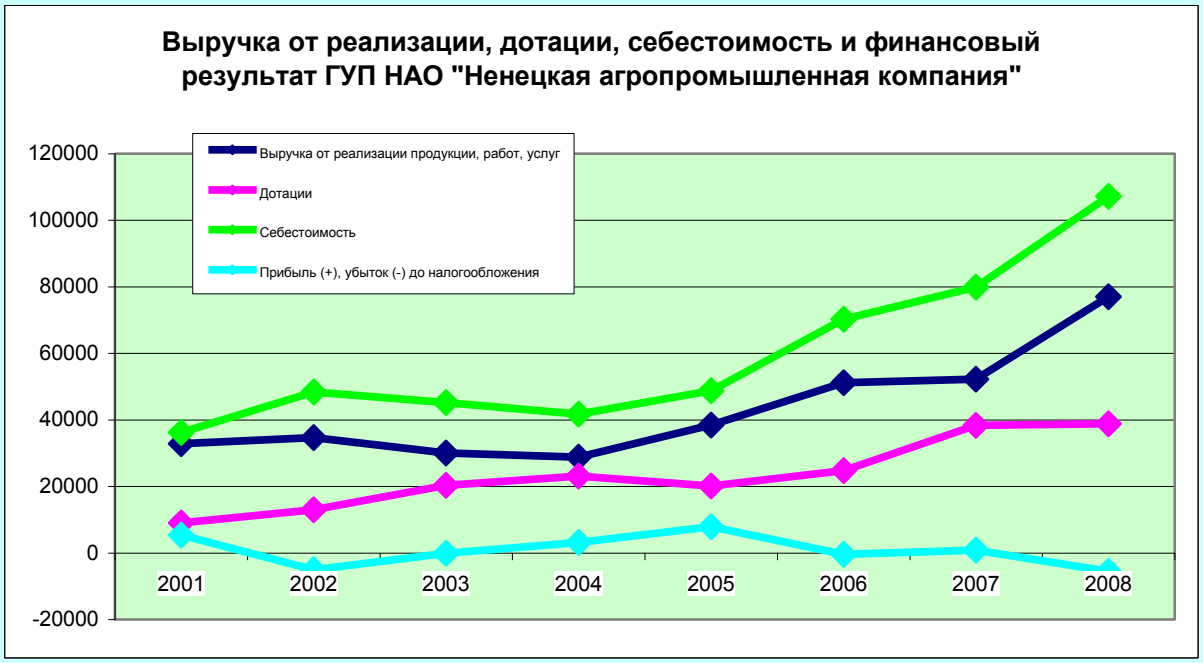

Среднемесячная заработная плата в ГУП НАО «Ненецкая агропромышленная компания» за 2008 год составила 23425,3 рубля, что выше среднего показателя по округу (по сельхозпредприятиям) на 5750,2 рубля. Уровень заработной платы в хозяйстве составляет 56,4 % от средней по округу.

Согласно нормам минимального набора продуктов питания для основных социально-демографических групп населения НАО, утвержденных постановлением Администрации НАО от 5.04.2001 № 103 потребность жителей г. Нарьян-Мар в молоке составляет 3115415 килограмм, сметане – 40493 килограмм, масле животном – 63270 килограмм, твороге – 250549,2 килограмма.

3.6.22. ОАО «Мясопродукты»

ОАО «Мясопродукты» создано в 1994 году на базе мясокомбината «Нарьян-Марский», который в свою очередь был организован в 1960 году на базе Ненецкой окружной конторы «Заготскот». Организована контора была в 1930 году. Генеральным директором ОАО «Мясопродукты» является Сасов Александр Иванович.

В настоящее время ОАО «Мясопродукты» имеет три постоянно действующих убойных пункта в посёлках Нижняя Пёша, Хорей-Вер и Коткино. Основная база расположена в г. Нарьян-Мар, где находится цех первичной переработки скота, два холодильника, ёмкостью 632 тонны единовременного хранения мяса, колбасно-кулинарный цех, котельная, сеть магазинов.

Финансово-экономическое состояние предприятия характеризуется, как стабильное. На предприятии работает свыше 180 человек, средняя зарплата которых составляет более 35 тысяч рублей в месяц.

Основной целью ОАО «Мясопродукты» является обеспечение первичной переработки производимого сельхозтоваропроизводителями Ненецкого автономного округа сельскохозяйственного сырья (олени и крупный рогатый скот) и производство колбасных изделий и мясных полуфабрикатов для обеспечения ими населения Ненецкого автономного округа.

Заготовительная деятельность предприятия имеет ярко выраженный сезонный характер, закупка оленины производится один раз в год с декабря по февраль.

Таб. 3.6.22.1.

Основные показатели деятельности ОАО «Мясопродукты»

№ п/п	Наименование показателей	10 месяцев 2008 года	10 месяцев 2009 года	Отклонение (+, -)	2009/2008, %
1	Объём реализации, тыс. рублей	248559	293284	+44725	115
2	Прибыль от всех видов деятельности, тыс. рублей	10282	12257	+1975	119
3	Объём производства, тыс. рублей	219522	261296	+41774	119
4	Среднесписочная численность, человек	182	186	+4	102
5	Среднемесячная зарплата, рублей	35584	39026	+3442	110

На предприятии проводится активная работа по расширению ассортимента и улучшению качества выпускаемой продукции, объем реализации, которой из года в год увеличивается.

Несмотря на то, что коммерческие организации и предприниматели завозят в округ мясную продукцию других производителей, ОАО «Мясопродукты» не испытывает значительных трудностей по реализации своей продукции благодаря ее высокому качеству и биологической ценности. О признании продукции ОАО «Мясопродукты» свидетельствуют многочисленные награды, получаемые предприятием. Предприятием получены следующие награды:

- 2003 год – Диплом I степени «100 лучших товаров России»;
- 2003 год – Диплом лауреата Маргаритинской ярмарки (г. Архангельск);
- 2003 год – Диплом лауреата конкурса «Лучшие товары и услуги Архангельской области»;
- 2004 год – сертификат «Золотой стандарт»;
- 2005 год – Диплом лауреата конкурса «Архангельское качество»;
- 2005 год – Диплом участника выставки-конкурса качества мясных продуктов из оленины в Якутске на III Конгрессе оленеводов мира;
- 2007 год – Диплом лауреата юбилейного конкурса «100 лучших товаров России»;
- 2008 год – Диплом конкурса «Лучшие товары и услуги Архангельской области»;
- 2009 год - Диплом конкурса «Лучшие товары и услуги Архангельской области»;
- 2009 год - Выставка «Золотая Осень – 2009» - три золотых медали (колбасные изделия «Карская», «Колвинская» и «Тиманская»), две серебряные медали (бекон мраморный и мясо прессованное), две бронзовые медали (филей копчёно-запечённый и оленина пикантная).

3.6.23 ОАО «Вита»

Предприятие основано в 1938 году для переработки молока, производимого сельхозтоваропроизводителями Ненецкого автономного округа. До акционирования предприятия в его составе было три маслодельных завода и 17 сепараторных отделений. Предприятие производило масло животное, молоко, сметану, творог.

Предприятие было акционировано в 1994 году. К 1996 году в составе акционерного общества остался маслозавод в г. Нарьян-Мар, выпускающий продукцию из молока, поступающего из ГУП НАО «Ненецкая агропромышленная компания», а также из сухого молока и масла животного, поступающего из-за пределов округа с последующим восстановлением их в цельномолочную продукцию. Генеральным директором ОАО «Вита» является Филимонов Сергей Иванович.

За последние годы благодаря финансовой государственной поддержке, поддержке нефтяных компаний и собственных средств ОАО «Вита» произвело значительные работы по реконструкции и модернизации производства. Построены и успешно эксплуатируются цех по производству детского и лечебно-профилактического питания, производственная котельная, полностью обновлен парк холодильных мощностей, установлено новое технологическое оборудование по первичной переработке молока и расфасовке молочной продукции в упаковку различных типов. Расчёт экономической эффективности от внедрения этих проектов показали их высокую рентабельность и быструю окупаемость. Повысились культура производства и качество выпускаемой продукции, предприятие перешло в разряд прибыльных, ежегодный рост выручки от продаж составляет 20-25 процентов, значителен рост и объёма прибыли.

Таб. 3.6.23.1.

Основные показатели деятельности ОАО «Вита»

№ п/п	Наименование показателей	2007 год	2008 год	Отклонение (+, -)	2009/2008, %
1	Выручка , тыс. рублей	38788	48158	+ 9370	124
2	Чистая прибыль от всех видов деятельности, тыс. рублей	613	1954	1341	318,8
4	Среднесписочная численность, человек	38	32		
5	Среднемесячная зарплата, рублей	28407	33110		

За все годы существования ОАО «Вита» не имело задолженности по платежам в бюджет, внебюджетные фонды и персоналу предприятия.

На предприятии сохранился высококвалифицированный персонал, налажена закупка и переработка сырья, поступающего от сельскохозяйственных производственных кооперативов, расположенных в низовьях р. Печоры.

3.6.24 Семейно-родовые общины и крестьянские (фермерские) хозяйства

Общины коренных малочисленных народов Севера в Ненецком автономном округе начали создаваться в 2002 году. Первая община СРО «Илебц» была создана на территории Малоземельской тундры путём разделения оленей в одной из бригад СПК им. Выучейского. В 2003 году образовалась СРО «Нерута», в 2005 году – СРО «Табседа», в 2006 году – СРО «Опседа», в 2007 году – КФХ «Сенга», в 2008 году – СРО «Варк». Все эти семейно-родовые общины были образованы на базе СПК им. Выучейского. В 2009 году на базе КФХ «Сенга» образована СРО «Вы Ту».

Таб. 3.6.24.1.

Сведения о семейно-родовых общинах коренных малочисленных народов Севера Ненецкого автономного округа

Наименование СРО	Глава СРО	Количество оленей, голов	Количество членов общины
СРО «Илебц»	Вылка Николай Григорьевич	513	9
СРО «Нерута»	Ледков Алексей Николаевич	644	13
СРО «Тобседа»	Москвина Галина Яковлевна	719	10
СРО «Опседа»	Вонгуев Леонид Георгиевич	634	14
СРО «Варк»	Талев Егор Иванович	808	8
СРО «Вы Ту»	Явтысая Ольга Владимировна	284	3
Итого		**3600**	**57**

Рис. 3.6.24.2.

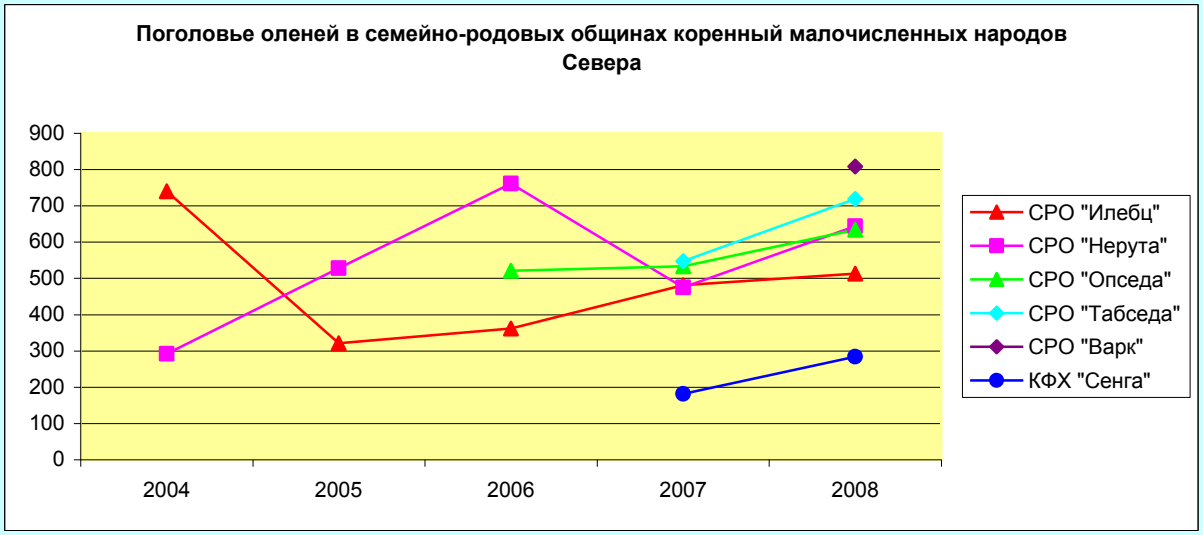

В настоящее время промышленный убой оленей в семейно-родовых общинах не производится в связи с тем, что для формирования полноценного стада необходимо увеличение поголовья оленей.

Данным общинам переданы в аренду для выпаса оленей земли общей площадью 864723,2 гектара, изъятые в результате прекращения права аренды у СПК им. Выучейского.

4. Сценарии развития агропромышленного комплекса Ненецкого автономного округа на долгосрочную перспективу

4.1. Оленеводство

Рынок товарной оленины в округе достаточно стабильный и вся производимая продукция востребована. Поэтому проблемы сбыта продукции у оленеводов округа не существует. С 2002 по 2008 годы реализовывались две окружные программы по стабилизации оленеводческой отрасли. Реализация мероприятий программ оказала положительное влияние на техническое оснащение отрасли. В связи с этим, оленеводство в округе находится в устойчивом состоянии, все усилия по его развитию необходимо направить на устранение негативных моментов, существующих внутри отрасли. Следует рассматривать оленеводство округа, как сельскохозяйственную отрасль со всеми вытекающими отсюда последствиями.

Главной проблемой являются негативные моменты в организации самого производственного процесса. Прежде всего, необходимо сократить непроизводительные утраты, которые состоят из потерь оленей, уничтожения их хищниками и падежа животных.

Предотвращение потерь оленей состоит в том, чтобы консолидировать усилия всех заинтересованных структур для профилактики и оперативного вмешательства при совершении хищений. В соответствии с распоряжением главы Администрации Ненецкого автономного округа создана рабочая группа для изучения вопросов обеспечения сохранности оленьих стад на территории Ненецкого автономного округа. В рабочую группу вошли представители органов исполнительной власти и правоохранительных органов Ненецкого автономного округа, общественного движения «Ассоциация ненецкого народа «Ясавэй» и руководители оленеводческих хозяйств. Рабочая группа на своих заседаниях определила целый ряд мер, направленных на предотвращение потерь животных.

Для предотвращения уничтожения оленей хищниками необходимо осуществлять отстрел хищных животных. Для этого можно предусмотреть создание оперативной выездной группы, которая сможет по сигналу оленеводов быстро оказаться на месте обнаружения хищников. Вторым вариантом, который менее затратный и более эффективный, является

выплата премий за отстрел хищников, с целью материальной заинтересованности охотников, в том числе оленеводов, в его осуществлении. Такая премия выплачивается в рамках мероприятия проведения праздника «День Оленя». Премия за отстрел волка составляет 4,5 тысячи рублей, за волчицу – 5,0 тысяч рублей. В соответствии с ранее разработанным порядком факт отстрела животного подтверждается актом, составленным главой муниципального образования. Акт предоставляется в Управление по делам коренных малочисленных народов Севера, которое и производит выплату премии. Разумнее всего было бы предусмотреть финансирование данного мероприятия в бюджетах муниципальных образований. Также размер премии необходимо установить в больших размерах (волчица – 10 тысяч рублей, волк – 8 тысяч рублей). Из расчёта уничтожения 40 голов хищников в год (50/50) общая сумма премии составит 0,4миллиона рублей в год.

Для уменьшения падежа животных необходимо повысить ответственность руководителей хозяйств и оленеводов за ветеринарные обработки (обязательные просчёты с загоном в корали (загоны) всего поголовья оленей и обеспечение условий для работы ветеринарного специалиста). Ветеринарные мероприятия в оленеводстве проводят специалисты ОГУ «Ненецкая станция по борьбе с болезнями животных», за исключением СПК «Ижемский оленевод и К°». После проведения ветеринарных обработок специалисты ОГУ «Ненецкая станция по борьбе с болезнями животных» должны составить акт, где отразить количество привитого и не привитого поголовья, причины, по которым обработка оленей не была проведена. В случае не проведения обработки оленей ветеринарный специалист должен наложить запрет на убой и реализацию не привитых оленей. Приобретение необходимых лекарственных, биологических и других ветеринарных препаратов, а также инструментов и расходных материалов для их введения финансируется из федерального и окружного бюджетов. Для уменьшения падежа также необходимо строго соблюдать сезонную смену пастбищ с выбором оптимальных и безопасных условий перегона животных. Каждый факт падежа должен быть оформлен соответствующим актом с обязательным привлечением ветеринарного специалиста.

Оленеводческая отрасль имеет множество внутренних резервов для увеличения валового производства и соответственно количества реализованной оленины.

Так, например, в СПК «Путь Ильича» бригада № 6 (бригадир Лагейский И. А.) сохранность взрослых оленей составила в 2008 году 99 процентов, деловой выход телят – 93 процента, яловость важенок и сыриц – 3%. Если бы все СПК имели бы в 2008 году такие же показатели, то дополнительно за год увеличение поголовья составило бы 5294 головы, валового производства – 1769,5 тонн в живом весе, реализации – 515,2 тонны в убойном весе.

Таб. 4.1.1.

Прогноз развития оленеводческой отрасли Ненецкого автономного округа в 2008 году с корректировкой по производственным показателям бригады №6 СПК «Путь Ильича»

Наименование хозяйства	Поголовье, голов			Увеличение					
	Факт		Прогноз	Стадо		Валовое производство, ж. вес		Реализация, уб. вес	
	На 1.01.2008	на 1.01.2009	на 1.01.2009	голов	%	тонн	%	тонн	%
СПК РК "Заполярье	1785	1758	1890	132	7,5	27,9	79,6	6,9	41
СПК "Нарьяна-Ты"	3921	3110	4382	1272	40,9	106,3	521	6,9	19
СПК "Харп"	10265	10174	10938	764	7,5	171,8	98,8	42,6	42
СПК "Восход"	6281	6334	7076	742	11,7	82,4	73,3	25,2	76
СПК "Рассвет Севера"	6000	5500	6692	1192	21,7	181,4	1287	31,8	94
СПК "Путь Ильича"	15073	15508	16228	720	4,6	93,2	22,9	18,3	9,9
СПК "Дружба народов"	3677	3573	4071	498	13,9	94,9	649,9	17,2	72
СПК "Красный Октябрь"	5548	5911	5612	-299	-5,1	86,3	142,0	41,6	208
СПК "Индига"	6950	7075	7470	395	5,6	138,2	148	44,9	85
СПК "Колгуев"	5850	6314	6464	150	2,4	45,8	22,1	16,2	18
ГУП	3332	3236	3455	219	6,8	64,2	139	18,8	63
СПК "Община "Канин"	12550	13466	13000	-466	-3,5	235,2	194	56,5	50
СПК "Коопхоз "Ерв"	8539	9167	9000	-167	-1,8	92,2	63	47,3	93
СПК "Ижемский оленевод"	30157	30311	30453	142	0,5	349,7	79,4	141	58
Итого	**119928**	**121437**	**126731**	**5294**		**1769,5**		**515,2**	

Учитывая фактические производственные показатели каждого оленеводческого хозяйства, и, составив прогноз их улучшения до 2020 года, общий сценарий развития оленеводческой отрасли Ненецкого автономного округа в разрезе хозяйств с учётом наличия земельных ресурсов и путей миграции оленей выглядит следующим образом.

Таб. 4.1.2.

Прогноз развития оленеводческой отрасли Ненецкого автономного округа к 2020 году с корректировкой по производственным показателям

Наименование хозяйства	Поголовье, голов				Валовое производство, тонн в живом весе				Реализация, тонн в убойном весе			
	Факт	Прогноз	Увеличение		Факт	Прогноз	Увеличение		Факт	Прогноз	Увеличение	
	на 1.01.2010	на 1.01.2021	коли-чество	%	на 1.01.2010	на 1.01.2021	коли-чество	%	на 1.01.2010	на 1.01.2021	коли-чество	%
СПК РК "Заполярье	1791	2130	339	118,9	49,1	58,5	9,4	119,1	22,1	28,4	6,3	128,5
СПК "Нарьяна-Ты"	3198	3800	602	118,8	58,5	73,9	15,4	126,3	26,4	34,5	8,1	130,7
СПК "Харп"	10514	12000	1486	114,1	202,9	241,1	38,2	118,8	95,4	115,8	20,4	121,4
СПК "Восход"	6334*	7715	1381	121,8	107,7*	145,9	38,2	135,5	38,7*	72,1	33,4	186,3
СПК "Рассвет Севера"	4703	5420	717	115,2	80,3	101,2	20,9	126,0	33,6	48,4	14,8	144,0
СПК "Путь Ильича"	16110	17700	1590	109,9	381,4	454,4	73,0	119,1	188,3	225,1	36,8	119,5
СПК "Дружба народов"	3800	4540	740	119,5	64,4	86,2	21,8	133,9	25,5	40,0	14,5	156,9
СПК "Красный Октябрь"	6214	6400	186	103,0	107,0	124,3	17,3	116,2	39,7	62,1	22,4	156,4
СПК "Индига"	7240	8000	760	110,5	133,0	158,1	25,1	118,9	57,7	75,5	17,8	130,8
СПК "Колгуев"	6686	6750	64	101,0	217,7	226,7	9,0	104,1	93,1	113,6	20,5	122,0
ГУП НАО «НАК»	3570	3800	230	106,4	63,5	74,9	11,4	118,0	28,1	37,6	9,5	133,8
СПК «Община «Канин»	14002	15450	1448	110,3	211,2	259,7	48,5	123,0	76,4	128,7	52,3	168,5
СПК «Коопхоз «Ерв»	9505	10000	495	105,2	177,5	204,0	26,5	114,9	73,7	100,9	27,2	136,9
СПК «Ижемский оленевод»	30419	31200	781	102,6	516,4	618,8	102,4	119,8	236,8	312,5	75,7	132,0
СРО КМНС «Тобседа»о	762	1260	498	165,4	16,5	28,0	11,5	169,7	5,1	11,7	6,6	229,4
СРО КМНС «Нерута»	657	1150	493	175	9,8	22,6	12,8	230,6	3,5	9,2	5,7	262,9
СРО КМНС «Илебц»	520	1000	480	192,3	8,3	16,7	8,4	201,2	2,4	6,8	4,4	283,3
СРО КМНС «Вы-Ту»	218	710	492	325,7	4,2	15,7	11,5	373,8	0,7	5,3	4,6	757,1
СРО КМНС «Варк»	992	1800	808	181,5	20,3	41,9	21,6	206,4	4,7	17,9	13,2	380,9
СРО КМНС «Опседа»	808	1370	562	169,6	17,3	32,6	15,3	188,4	6,4	13,6	7,2	212,5
Итого	**128043**	**142195**	**14152**	**111,1**	**2447,0**	**2985,2**	**538,2**	**122,0**	**1058,3**	**1459,7**	**401,4**	**137,9**

* Показатели на 1.01.2009 года

Из таблицы видно, что, используя только внутренние резервы, к 2021 году можно нормализовать структуру стада, увеличить поголовье на 14152 оленя, валовое производство на 538,2 тонны в живом весе и реализацию мяса оленины на 401,4 тонны в убойном весе.

Для организации производственного процесса, контроля над численностью оленей, проведения зоотехнических мероприятий необходимы корали (загоны) в традиционных для просчётов оленей местах. Для этого необходимо приобрести материалы (жерди, металлическая сетка, доска и т.д.) и осуществить их доставку в тундру. Примерная стоимость одного кораля составляет 2 – 2,5 миллиона рублей. Необходимо для хозяйств, расположенных в западной части округа, построить 15 стационарных коралей (37 миллионов рублей).

Для нормальной организации убоя, отвечающей всем нормам и правилам, необходимо построить (приобрести) и реконструировать убойные пункты. Предлагается построить и реконструировать восемь убойных пунктов.

Таб. 4.1.3.

Строительство (реконструкция) убойных пунктов в Ненецком автономном округе

Место расположения убойного пункта	Наименование объекта	Производительность убоя, голов в смену	Стоимость, тыс. рублей	Предполагаемый пользователь
п. Хонгурей	Строительство убойного пункта со скороморозильной камерой	100	25000	СПК «Нарьяна-Ты»
п. Харута	Реконструкция существующего убойного пункта		5000	СПК «Рассвет Севера»
п. Хорей-Вер	Строительство убойного пункта с камерой заморозки	300	178800	ОАО «Мясопродукты»
п. Каратайка	Строительство убойного пункта со скороморозильной камерой	100	25000	СПК «Дружба Народов»
п. Индига	Строительство убойного пункта со скороморозильной камерой	250	35000	ОАО «Мясопродукты»
п. Колгуев	Строительство убойного пункта со скороморозильной камерой	200	35000	ОАО «Мясопродукты»
104 километр автодороги Нарьян-Мар-Усинск	Строительство убойного пункта со скороморозильной камерой и холодильником	350	50000	СПК «Ижемский оленевод и К°» или ОАО «Мясопродукты»
103 километр нефтепровода Южная Хыльчую – БРП «Варандей».	Строительство убойного пункта со скороморозильной камерой	150	30000	СПК «Коопхоз «Ерв»
Всего			**383800**	

Рис. 4.1.4.

Современный убойный пункт производства Финляндии

крупный план>>

крупный план>>

крупный план>>

крупный план>>

Финская компания «Kometos Oy» с 1994 года осуществляет поставки модульных предприятий для переработки продукции промыслов, традиционных для крайних северных регионов России и Скандинавии. В первую очередь, речь идет о стационарных убойно-перерабатывающих модульных комплексах «Тундратек» для северного оленя, полностью отвечающих требованиям ЕС. В производственной программе Kometos Oy есть также бойни для дикого северного оленя с размещением на барже, в прибрежной зоне и передвижные комплексы. Кроме этого, в полярном исполнении производятся предприятия по переработке мяса, рыбы, пантов, крови и дикоросов.

В виду особого географического положения для снабжения оленеводов и вывоза продукции вынужденного убоя необходимо приобрести два катера общей стоимостью 20 миллионов рублей (1- для СПК «Восход» класса «река-море», стоимостью 15 миллионов рублей и 1 катер-водомёт, стоимостью 5 миллионов рублей для СПК «Рассвет Севера»).

Рис. 4.1.5.

Катера класса река-море и водомёт

В качестве эксперимента предлагаем приобрести и установить на одном пункте факторийного типа СПК «Красный Октябрь» ветрогенератор для обеспечения его

электроэнергией. Стоимость установки с учётом транспортных расходов по ее доставке ориентировочно составит 600 тысяч рублей. В случае положительного результата полученный опыт можно будет распространить и на другие территории округа.

Рис. 4.1.6.

Ветрогенераторы мощностью до 10 кВт

Для обслуживания в СПК «Индига» оленеводческих бригад по их материально-техническому обеспечению и вывозу оленеводческой продукцию (вынужденного убоя в осенний период) необходимо приобрести для этого хозяйства два колёсных вездехода с шинами низкого давления, общей стоимостью 4 миллиона рублей.

Рис. 4.1.7.

Колёсный вездеход с шинами низкого давления

Техника, оборудование неоднократно приобретались для оленеводческих хозяйств в рамках окружных целевых программ. Поэтому, в случае приобретения и строительства основных средств для оленеводства за счёт окружного бюджета, необходимо повысить ответственность хозяйств за их сохранностью и рациональным использованием.

Рынок оленьего мяса в других регионах является небольшим, но быстро растущим. Кроме того, постепенно развивается мировой рынок товарной оленины. В связи с этим на перспективу необходимо проводить мероприятия по сертификации производства, убоя и переработки оленины в округе.

Для дальнейшей оценки развития оленеводства в округе необходимо повести геоботаническое обследование территории оленьих пастбищ, что бы оценить их продуктивность. Стоимость проведения геоботанического обследования составит 24,3 миллиона рублей.

В связи с тем, что загруженность пастбищ в некоторых хозяйствах высокая и превышает оленеёмкость, а в некоторых хозяйствах часть пастбищ не используется предлагаем не используемые участки передать нуждающимся в них владельцам оленей.

СПК «Индига» → СПК «Восход»
СПК «Дружба Народов» → СПК «Путь Ильича»
СПК «Дружба Народов « → СПК «Ижемский оленевод и К°»
СПК «Ижемский оленевод и К°» → СПК – коопхоз «Ерв»

Для переработки шкур можно рассмотреть вариант строительства совместного предприятия с Республикой Коми на территории Ижемского или Усть-Цилёмского районов. В 2002 году за счёт бюджетных средств было закуплено технологическое оборудование для обработки шкур северного оленя и камуса, которое в настоящее время находится в мясожировом цехе ОАО «Мясопродукты. В вязи с тем, что данное оборудование не эксплуатируется, его можно было бы использовать в совместном предприятии.

На перспективу также необходимо осуществлять комплексную переработку продукции оленеводства – крови, костей, желез внутренней секреции, пантов. Для этого необходимо изучить опыт других регионов, возможно зарубежный, по переработке и реализации дополнительной продукции оленеводства.

Всего на развитие оленеводческой отрасли необходимо 470,1 миллиона рублей.

4.2. Молочное животноводство

В Ненецком автономном округе проживает около 4 тысяч детей в возрасте до 6 лет и более 6 тысяч детей в возрасте от 6 до 15 лет. Потребность в молоке этой категории жителей округа составляет 3,4 тыс. тонн. Реализация молочной продукции в 2008 году составила 3,5 тыс. тонн. В целом потребность населения округа в молоке и молочной продукции, производимой сельхозтоваропроизводителями Ненецкого автономного округа, удовлетворяется лишь на 29,5 %. Частично потребность жителей округа удовлетворяется за счет завозимых из-за пределов округа молока и молочных продуктов. В округ завозится стерилизованное молоко, имеющие длительные сроки хранения, и продукция, которая в округе не производится (йогурты, мягкие сыры, молоко с фруктовыми и другими добавками и пр.).

За счёт сложившейся в округе системы молочного животноводства без ее реорганизации обеспечить округ молоком только за счёт собственного производства невозможно.

Условия для ведения молочного животноводства в округе имеются – это наличие кормовых угодий и кормозаготовительной техники, потребность населения в молоке и молочной продукции и наличие трудовых ресурсов. Для решения задач по обеспечению жителей округа молочной продукцией собственного производства необходимо производство молочной продукции в сельской местности ориентировать только на внутреннее потребление, то есть численность коров должна быть рассчитана с учётом местного рынка сбыта.

В связи с тем, что при небольшой численности коров животноводческая отрасль убыточна, предлагаем создать муниципальные казённые предприятия в следующих муниципальных образованиях:

- МО «Великовисочный сельсовет»;
- МО «Канинский сельсовет»;
- МО «Пустозерский сельсовет»;
- МО «Приморско-Куйский сельсовет»;
- МО « Пёшский сельсовет».

В 2009 году образовано муниципальное казённое предприятие «Омский животноводческий комплекс» в с. Ома.

В случае реализации проекта «Печора СПГ» можно будет создать муниципальное казённое предприятие животноводческого профиля в с. Индига.

Исключением может быть СПК РК «Сула», производство молока в котором находится на высоком уровне (достаточное количество кормовых угодий, добросовестное отношение животноводов и кормозаготовителей к исполнению своих животноводов, хорошее качество

продукции и др.). Данное хозяйство может быть ориентировано на производство масла сливочного для всего округа, исключив тем самым его производство другими предприятиями.

Для муниципальных казённых предприятий и СПК РК «Сула» необходимо построить новые современные фермы.

Конструктивные решения современных ферм самые различные. Использование современных строительных материалов позволяет достичь оптимального микроклимата в помещениях, сократить затраты на возведение капитальных сооружений, ускорить процесс строительства и увеличить сроки эксплуатации зданий.

Рис. 4.2.1. **Строительство фермы**

Исходя из потребностей заказчика реализуются различные проектные решения:

- Из монолитного и сборного железобетона
- Из металла: рамной и опорной конструкции
- Из металлических конструкций с деревянными прогонами
- Комбинированная

Появление новых конструктивных элементов ферм (металлические каркасы, световой конек, окна из поликарбоната, лагуна, и др.) обусловливает сокращение энергозатрат, соблюдение экологических норм и повышение продуктивности животных.

Рис. 4.2.2.

Применение металлических каркасов при строительстве фермы

Используемые решения позволяют учитывать климатические особенности регионов Российской Федерации и осуществлять строительство практически повсеместно. Для регионов России с холодным климатом, где температура окружающей среды в зимнее время опускается ниже -25 °С, предусмотрены коровники с теплыми стенами. Для вентиляции помещения используются окна из металлического профиля с поликарбонатом.

Теплые помещения коровника достигаются применением стеновых и кровельных «сэндвич»-панелей, представляющих собой трехслойную конструкцию. Верхний и нижний

слои из оцинкованного окрашенного листа, средний – утеплитель из негорючего материала – Базальтовой минеральной ваты с поперечноориентированным расположением волокна.

Рис. 4.2.3.

Применение стеновых и кровельных «сэндвич»- панелей при строительстве фермы

Для создания оптимального микроклимата в помещении коровника установлен светоаэрационный фонарь из металлического профиля с поликарбонатом по всей длине кровли, ширина которого составляет 1,8 м.

Рис. 4.2.4.

Применение светоаэрационного фонаря из металлического профиля с поликарбонатом по всей длине кровли

Рис. 4.2.5. **Внешний вид молочно-товарной фермы**

Рис. 4.2.6. **Внутренний вид молочно-товарной фермы**

В соответствии с внутренней потребностью населённых пунктов муниципальных образований в молочной продукции необходимо построить следующие фермы:

- ферма на 400 голов, в том числе на 200 голов дойного стада с. Коткино (СПК РК «Сула»). Ориентировочная стоимость строительства и оборудования фермы составит 45 миллионов рублей без учёта транспортных расходов, расходов на благоустройство, дороги, площадки и наружные сети;
- ферма на 180 голов, в том числе на 90 коров в д. Лабожское (Муниципальное казённое предприятие МО «Великовисочный сельсовет»). Ориентировочная стоимость фермы составит 30 миллионов рублей без учёта транспортных расходов, расходов на благоустройство, дороги, площадки и наружные сети;
- ферма на 80 голов, в том числе на 40 коров в с. Оксино (Муниципальное казённое предприятие МО «Пустозерский сельсовет»). Ориентировочная стоимость фермы составит 20 миллионов рублей без учёта транспортных расходов, расходов на благоустройство, дороги, площадки и наружные сети;
- ферма на 100 голов, в том числе на 50 коров в с. Несь (Муниципальное казённое предприятие МО «Канинский сельсовет»). Ориентировочная стоимость фермы составит 20 миллионов рублей без учёта транспортных расходов, расходов на благоустройство, дороги, площадки и наружные сети;
- ферма на 60 голов, в том числе на 30 коров в п. Красное (Муниципальное казённое предприятие МО «Приморско-Куйский сельсовет»). Ориентировочная стоимость фермы составит 20 миллионов рублей без учёта транспортных расходов, расходов на благоустройство, дороги, площадки и наружные сети.

Для содержания скота в с. Нижняя Пёша (Муниципальное казённое предприятие МО «Пёшский сельсовет»)можно использовать ферму, построенную в кирпичном исполнении в 1994 году. Для ее дальнейшей эксплуатации необходимо реконструировать данную ферму для содержания 100 голов крупного рогатого скота, в том числе 50 коров, и оснастить ее новым современным оборудованием. Стоимость реконструкции ориентировочно составит 20 миллионов рублей.

Всего на строительство и реконструкцию ферм необходимо 155 миллионов рублей без учёта транспортных расходов, расходов на благоустройство, дороги, площадки и наружные сети.

Для муниципальных казённых предприятий и СПК РК «Сула» необходимо приобрести цеха для переработки молока. Климатические условия цеха рассчитаны на температуру окружающей среды от – 45 до + 50 ^{o}C и снеговую нагрузку 150 кг/м$^{2.}$

Рис. 4.2.7.

Внешний вид цеха по переработке молока

Оборудование цеха по переработке молока монтируется в утеплённых, снабжённых системами кондиционирования, обогрева, вентиляции и горячего водоснабжения модулях и позволяет производить и хранить следующие продукты:

- молоко пастеризованное (ГОСТ Р 52090-2003), фасованное в пакеты PURE-PAK;
-сметана (ГОСТ Р 52090-2003), фасованная в пластиковые стаканчики;
- напиток кисломолочный кефирный (ТУ 9222-388-00419785-05), фасованный в пакеты PURE-PAK;
- творог (ГОСТ Р 52096-2003), фасованный в пластиковую тару;
- масло сливочное Крестьянское (ГОСТ Р 52969-2008), весовое.

Рис. 4.2.8.

Оборудование цеха по переработке молока

В соответствии с объёмами переработки потребность в молочных цехах для муниципальных казённых предприятий и СПК РК «Сула» следующая:

- с. Коткино продуктивностью переработки до 2000 кг в сутки стоимостью 5,9 миллиона рублей;
- д. Лабожское продуктивностью до переработки до 1000 кг в сутки стоимостью 4,5 миллиона рублей;
- с. Оксино продуктивностью до переработки до 500 кг в сутки стоимостью 3,6 миллиона рублей;
- п. Красное продуктивностью до переработки до 500 кг в сутки стоимостью 3,6 миллиона рублей;
- с. Несь продуктивностью до переработки до 500 кг в сутки стоимостью 3,6 миллиона рублей;
- с. Нижняя Пёша продуктивностью до переработки до 500 кг в сутки стоимостью 3,6 миллиона рублей.

Общая стоимость цехов по переработке молока составляет 24,8 миллиона рублей.

В стоимость цеха не включены расходы по его доставке в округ, подготовке площадки, подведению электричества, водоснабжения и канализации.

Основным поставщиком молочной продукции на рынки г. Нарьян-Мар является ГУП НАО «Ненецкая агропромышленная компания». В соответствии с нормами потребления молочной продукции потребность в молочной продукции города и п. Искателей составит 6176 тонн. При продуктивности коров 4500 килограммов необходимое количество коров составит 1370 голов. Учитывая то, что частично потребность жителей в молочной продукции удовлетворяется за счёт завозимой из-за пределов округа, предлагаем построить ферму в районе посёлка Факел на 400 (800) голов дойного стада с беспривязным содержанием коров. Освободившееся здание необходимо реконструировать для содержания молодняка.

Конструктивных решений строительства животноводческого комплекса имеется несколько.

В качестве примера можно предложить две фермы:

1. БЕЗОТХОДНАЯ МОЛОЧНАЯ ФЕРМА НА 400 ДОЙНЫХ КОРОВ

СОСТОИТ из восьми коровников на 50 скотомест каждый, доильно-молочного блока и оранжерей, объединенных кольцевой технологической галереей.

ПРЕДУСМАТРИВАЕТ

- комфортные условия содержания коров малыми (по 25 голов) технологическими группами;
- нормированное кормление животных полнорационными кормосмесями заданного состава, в соответствии с продуктивностью и фазой биологического цикла животных;
- доение коров в автоматизированном доильном зале;
- уборку навоза по заданной программе;
- естественную вентиляцию помещений с вытяжкой через светоаэрационный купол;
- применение облегченных строительных конструкций и верхнего естественного освещения;
- утилизацию навозосодержащих стоков доильного зала в прифермской оранжерее по запатентованной технологии.

Рис. 4.2.9.

Ферма на 400 голов дойного стада

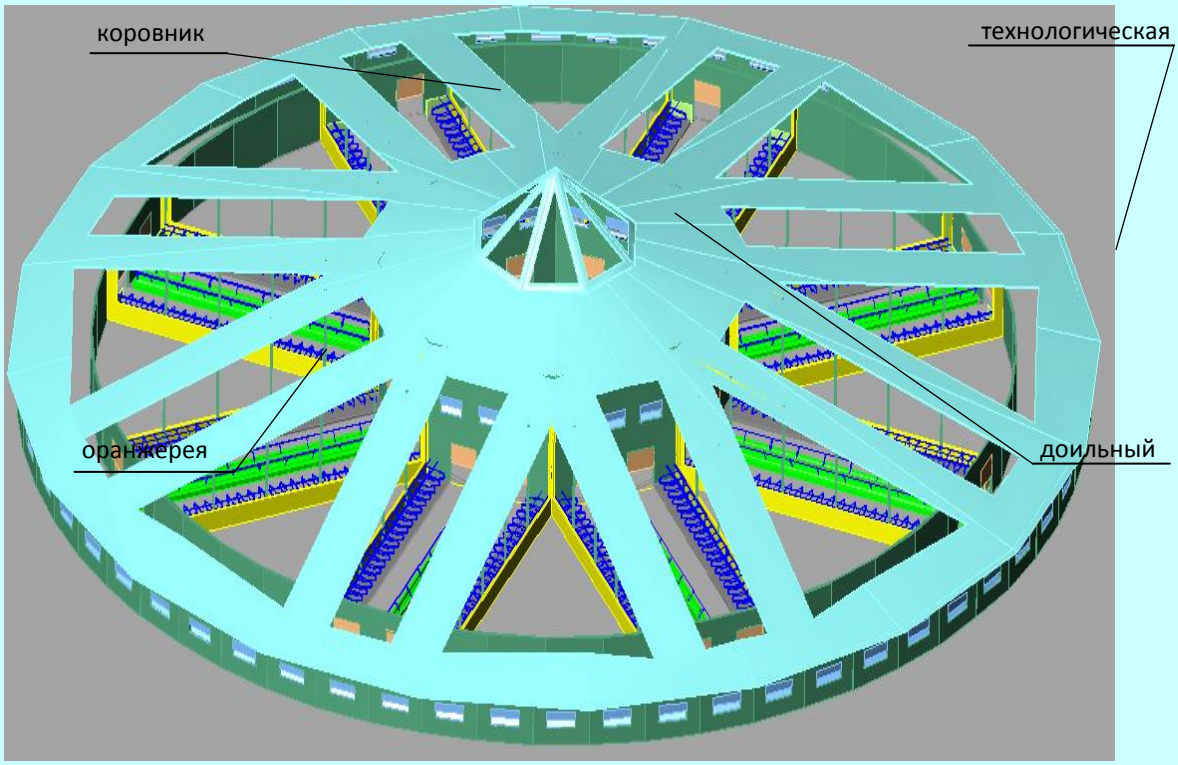

ОБЕСПЕЧИВАЕТ

- продуктивность коров на уровне 8-10 т. в год;
- высокую культуру и производительность труда;
- сокращение стоимости строительства, уменьшение площади наружных ограждающих конструкций в 2,6 раза и теплопотерь в 1,5 раза, в сравнении с типовыми решениями;
- ускорение окупаемости капвложений за счет реализации дополнительной растениеводческой продукции (около 300 тыс. роз, 80 т овощей и зеленных культур, 1800 т зеленого витаминизированного корма в год);
- охрану природы от загрязнения.

2. МОЛОЧНАЯ ФЕРМА СЕРИИ «СОЮЗ»

Ферма разработана специалистами компаний «Союз-Агро» и «Термощит». Металлоконструкции являются легким и долговечным строительным решением. Конструктивные решения (каркасы, кровля, утепление) представлены выше.

1. ОБЩИЕ РЕШЕНИЯ ЖИВОТНОВОДЧЕСКОГО КОМПЛЕКСА на 800 голов дойного стада (теплое содержание)

1.1. ОБЩЕЕ РЕШЕНИЕ КОМПЛЕКСА

В данном предложении рассматривается новостройка фермы на 800 голов дойного стада (теплое содержание животных). Компания «Союз-Агро» предлагает строительство комплекса «под ключ» по мировым технологиям, адаптированным к Российским условиям. Строительство осуществляется по собственным разработкам компании «Союз-Агро» - появление новых конструктивных элементов ферм (металлические каркасы, световой конек, окна из поликарбоната, лагуна и др.) обусловливает сокращение энергозатрат, соблюдение экологических норм и повышение продуктивности животных.

Рис. 4.2.10.

Ферма на 800 голов дойного стада

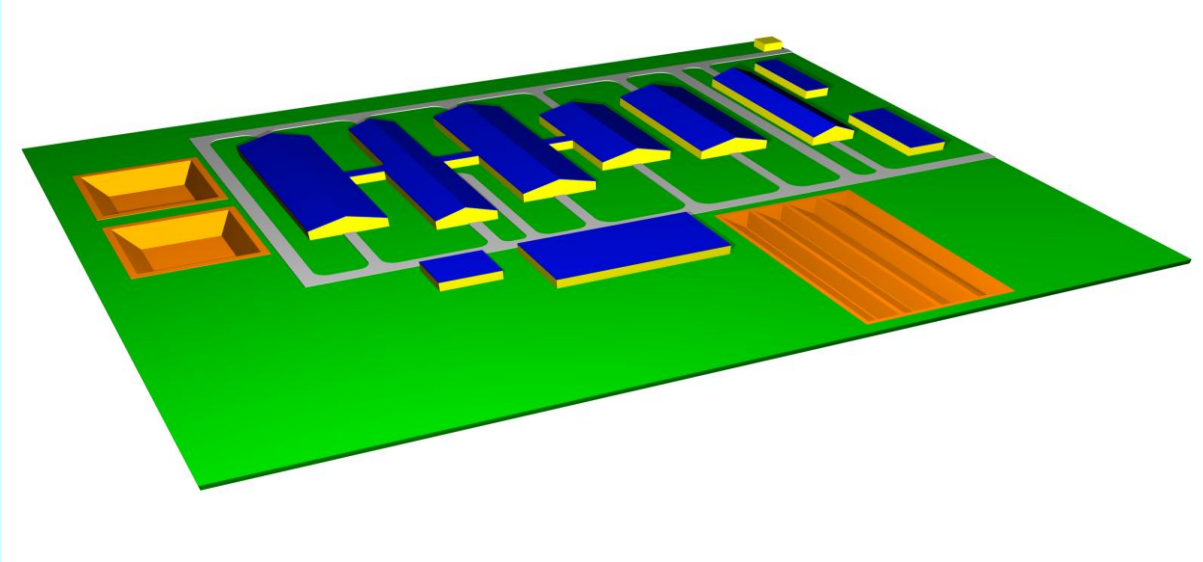

Экспликация зданий и сооружений:

1.Коровник на 400 голов 102м х 32м – 2шт.
2.Доильный зал 48м х 21м «Параллель 2 Х 20»
3.Родильное отделение 60м х 26м
4.Корпус для нетелей и сухостоя 66м х 32м
5. Корпус для случной группы и нетелей 78м х 32м
6. Телятник 90м х 21м
7.Переходная галерея- 4 шт.
8. Кормоцех 48м х 18м
9.Сенохранилище 72м х36м

10.Навес для техники 48м х 12м
11.Силостные траншеи 110м х 64м
12.Площадка под домики для телят 20м х 25 м
13.Навозохранилище 8500 $м^3$ – 2шт.
14. КНС
15.Санпропускник и дезбарьер
16. Ограждение

Проект комплекса составлен в соответствии с действующими нормами, согласно предлагаемой технологической системе содержания животных, с учетом размера инвестиций и направлен на достижение высокой производительности труда с минимальным количеством трудовых ресурсов.

Таб. 4.2.11. **Режим работы и персонал**

Количество смен/сутки	2
Общее число работающих, чел	18
Продолжительность смены, час	8

Применение современных технологий позволяет обеспечить оптимальные условия содержания животных и повышение продуктивности животных. Животноводческий комплекс предназначен для производства и подготовки к транспортировке (охлаждения) 5 600 тысяч тонн молока в год. На ферме будут выращиваться тёлочки и ремонтный молодняк. Выращивание бычков не предусматривается.

Таб. 4.2.12. **Производственная программа**

Общее поголовье, гол	2 176
Дойное стадо, гол	800
Продуктивность, л/гол/год	7 000
Выход продукции, т/год	5 600
Выход телят, %	90

1.2. ПОКАЗАТЕЛИ ГЕНПЛАНА

Площадь участка – 12,7 га; (378м х 315м)
Расчётная температура наружного воздуха – от -35ºС до +35 ºС
Инженерно-геологические условия – обычные
Потребность в воде,$м^3$/сутки - 168
Потребляемая электрическая мощность – 543 кВт

1.3. ТЕХНОЛОГИЧЕСКИЙ ПРОЦЕСС

Животноводческий комплекс предназначен для получения высококачественного молока и оснащен современным технологическим оборудованием. Ферма состоит из нескольких основных производственных корпусов для содержания основного поголовья, соединённых между собой переходными галереями с доильно-родильным блоком, корпусом для сухостойных коров и корпусом случной группы. Коровники рассчитаны на содержание только дойного стада.

СХЕМА ОБОРОТА СТАДА

Дойное стадо, гол 800
Размеры стойл, м 1,9 х 1,2
Площадь на 1 голову, $м^2$ 8
Выход продукции за год, т 7 000
Продуктивность животных
на 1гол. не менее 5 600 кг/год
Выход телят 90%
Общее поголовье, гол 2 176

Общая вместительность комплекса 2 176 голов составляет 1000 голов дойного стада , 160 телят, 640 голов разных половозрастных групп, откорма до 500-550 кг.

Рис. 4.2.13. **Внутренний вид животноводческого комплекса**

Содержание коров круглогодичное стойловое. Способ содержания – беспривязный с боксами для отдыха на специализированных матах. Боксы располагаются в шесть рядов, образуя один кормовой проезд (кормовой стол) и четыре навозных прохода (два ряда пристеночных стойл и два ряда сдвоенных стойл, располагающихся по обе стороны от кормового стола). Животные сформированы в четыре технологические группы по ряду сходных признаков (продуктивность, рацион кормления и т.п.)

Таб. 4.2.14. **Структура стада**

Наименование	Возраст, месяцев	Количество голов
Дойное стадо		800
Телята	0-2	64
Телята	3-5	96
Телки	6-8	96
Телки	9-12	144
Телки	13-15	96
Телки	16-24	304
Сухостой		136
Новотельные		32
Двухлетки		208
Трехлетки		160
Больные		40
Общее поголовье		2 176

Родильный блок рассчитан на содержание сухостойных и новотельных коров. За один день до отёла коров переводят в клетки для отёла, где содержатся двое суток. Предусмотрены групповые клетки для больных коров с системой фиксирующих ограждений для ветеринарно-санитарных обработок. Длительность сухостойного периода 60 дней. Новотельные коровы содержатся в родильном отделении 8 дней, глубокостельные – 10 дней. Телят на комплексе после рождения содержат в индивидуальных пластиковых боксах. Длительность профилакторного периода – 20 дней, молочного – 90 дней. Молодняк содержат в групповых клетках, площадки под которые бетонируются с уклоном 6 % по направлению к навозному проезду. В процессе эксплуатации данные площадки обильно посыпаются соломой из расчёта 4-6 кг на голову в день. Животные в телятнике разделяются на 4 разновозрастных группы системой калиток, а в области навозного проезда устанавливаются подвижные разделители для обеспечения тракторной уборки навоза (2 раза в сутки).

Рис. 4.2.15.

Миксер для раздачи кормов

Кормление животных в коровниках предусмотрено на кормовом столе посредством раздачи кормов мобильным миксером. Круглогодично принято кормление полнорационными кормосмесями.

Поение животных на беспривязной системе содержания осуществляется с помощью групповых опрокидывающихся или шаровых поилок. В сутки на одно животное требуется 40-50 л воды. Поилки устанавливаются в проходах, ширина прохода - не менее 3,6 м.

Доение животных осуществляется в доильном зале на установке типа «Параллель», оборудованной компьютерной программой и автоматической системой управления стадом. Проход на доение и обратно осуществляется по галерее.

Рис. 4.2.16.

Доильный зал

В доильном зале работают одновременно два оператора машинного доения, которые проводят все технологические операции по подготовке животных к дойке и контролируют процесс доения. Животные в доильный зал заходят группами, ожидая дойку на преддоильной накопительной площадке.

Согласно ГОСТ Р 52054-2003 молоко должно охлаждаться до 4º С в течение 2 часов после дойки. Молоко охлаждается в танках-охладителях закрытого типа, что препятствует соприкосновению молока с микроорганизмами и позволяет бережно охлаждать молоко, не теряя его химических и органолептических свойств. Объем танка выбирается исходя из суточного надоя стада. На танк устанавливается агрегат, мощностью, необходимой для охлаждения половины объема танка (количество молока за одну дойку).

Навозоудаление в коровниках и корпусах для сухостойных коров (между стойлами, боксами и кормовым столом) осуществляется скреперной установкой.

Рис. 4.2.17.

Скреперная установка для удаления навоза

Навоз дельта-скрепером доставляется в центральный поперечный навозный канал, выполненный из бетона и пластиковых труб. Канал выполнен с малым уклоном в сторону навозосборника. Навоз с преддоильной площадки перемещается в поперечный канал посредством обратного хода автоподгонщика в поперечный канал.

Рис. 4.2.18.

Навозный канал

Навозная жижа перемещается в промежуточный навозосборник, откуда после барбатирования удаляется с помощью насосов и систем трубопроводов в основные навозохранилища (лагуны).

Рис. 4.2.19.

Навозохранилище

Навозоуборка в родильном отделении осуществляется дельта-скрепером в поперечный канал. Затем шнековым транспортёром навоз доставляется на наклонный транспортёр и в навозохранилище мобильным транспортом.

Таб. 4.2.20.

Выход навоза по стаду

Наименование	Возраст.	Количество	Кол-во навоза в	Кол-во навоза
Дойное стадо		800	38,4	14 016
Телята	0-2	64	0,4	140
Телята	3-5	96	0,6	210
Телки	6-8	96	1,8	666
Телки	9-12	144	2,7	999
Телки	13-15	96	1,8	666
Телки	16-24	304	5,8	2 108
Сухостой		136	5,0	1 837
Новотельные		32	1,3	467
Двухлетки		208	10,0	3 644
Трехлетки		160	7,7	2 803
Больные		40	1,2	438
Итого		2 176	76,7	27 994

1.4. СТРОИТЕЛЬНОЕ РЕШЕНИЕ ПОМЕЩЕНИЙ

Коровник

Коровник рассчитан на содержание только дойного стада. Ширина коровника составляет 32м, длина-102м. Содержание коров круглогодичное стойловое.

Рис. 4.2.21.

Схема коровника

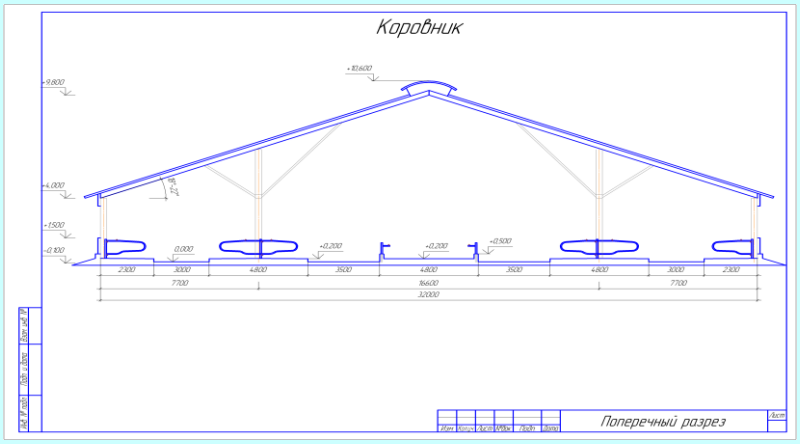

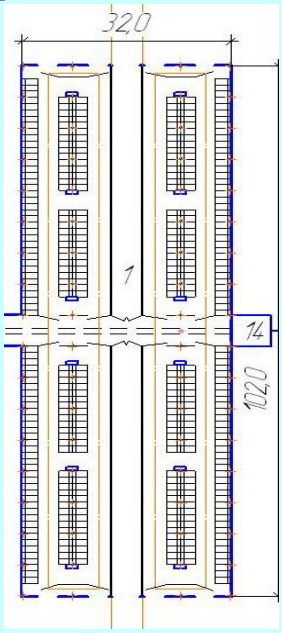

Боксы располагаются в шесть рядов, образуя один кормовой проезд (кормовой стол) шириной в 4,8 м и четыре навозных прохода (два ряда пристеночных стойл шириной 2,3 м и два ряда сдвоенных стойл шириной 4,5м, располагающихся по обе стороны от кормового стола).

Рис. 4.2.22.

Расположение боксов для содержания коров

Несущая конструкция состоит из стальной конструкции из прокатных профилей с поперечным внутренним пролетом 18 м. Отдельные рамы имеют модульное расстояние 6м. Общая длина корпуса составляет 102 м. Высота объекта до кровельного желоба 4 м. Высота конька составляет 10м. Стойки рам закреплены анкерами в бетонных фундаментах. Полы бетонные. Внешние стены выполнены из многослойных «сэндвич»-панелей толщиной 80 мм с рядом верхнеподвесных окон. Кровельное покрытие состоит из кровельных многослойных панелей толщиной 100мм. Кровля косая, под уклоном крыши. Внутри корпус разделен на 4 группы (кормовой стол 0.7м на 1 корову). В каждой группе содержится примерно 100 животных). Общая вместительность корпуса составляет 400 коров. Поперечный профиль корпуса соответствует предлагаемой планировке.

Для создания оптимального микроклимата помещение оснащено светоаэрационным фонарем по всей длине кровли, ширина которого составляет 1,8 м. В центре коровника расположен центральный поперечный навозный канал, выполненный из бетона и пластиковых труб. Канал выполнен с малым уклоном в сторону навозосборника. Из навозосборника навоз перемещается в основное навозохранилище-лагуну, выполненную из специальной пленки препятствующей проникновению отходов в почву в течение 50 лет.

Переходная галерея

Посредством переходной галереи коровник соединен с доильно-молочным блоком.

Основой служат металлоконструкции, стены и кровля выполнены из сэндвич-панелей.

Рис. 4.2.23.

Переходная галерея

Доильно-молочный блок

Доильно-молочный блок имеет ширину 21м и длину 48м, которая включает в себя преддоильную площадку, где животные ожидают дойку. Изнутри стены выполнены из кирпича, облицованы кафельной плиткой. Навоз с преддоильной площадки перемещается в поперечный канал посредством обратного хода автоподгонщика в поперечный навозный канал, выполненный из бетона и пластиковых труб. Канал выполнен с малым уклоном в сторону навозосборника с системой каскадов.

Родильное отделение

Родильное отделение имеет ширину 26 м и длину 60 м. Помещение выполнено с учетом требований для содержания животных во время отела. Решение стойл и целой фермы спроектировано в современном расположении (строгое соблюдение ежегодных круговых

оборотов), которое обеспечивает максимум гигиены и высокий стандарт здоровья. Молодняк первые дни жизни находится с матерью, затем его переводят в отдельные клетки, он полностью изолирован.

Рис. 4.2.24.

Родильное отделение

Телятник

Телятник рассчитан на содержание 160 телят. Ширина телятника составляет 21м, длина-90м. Содержание телят в групповых клетках.

Размещение помещений соответствует логической последовательности размещение в животных.

Стоимость коровника на 800 голов без учёта расходов на благоустройство, дороги, площадки и наружные сети составляет 137 миллионов рублей.

ГУП НАО «Ненецкая агропромышленная компания» имеет свой цех переработки. Также в г. Нарьян-Мар имеется перерабатывающее предприятие ОАО «Вита». ГУП НАО «Ненецкая агропромышленная компания» использует для переработки натуральное молоко собственного производства. ОАО «Вита» использует для переработки сырье (сухое молоко, масло), завозимое в основном из-за пределов округа, и частично закупает сырье в ГУП НАО «Ненецкая агропромышленная компания», СПК РК «Сула», СПК РК «Родина», СПК РК им. Ленина и СПК «Харп».

Учитывая то, что оба предприятия производят продукцию для насыщения одно и того же рынка и то, что ни одно из этих предприятий не может самостоятельно приобрести весь комплекс оборудования для переработки молока и выпуска всего ассортимента продукции, необходимого для более полного удовлетворения покупательского спроса населения, считаем, что при использовании бюджетных средств необходимо развивать лишь одно перерабатывающее предприятие.

В вязи с тем, что ОАО «Вита» изначально было создано, как предприятие для переработки молока, производимого сельхозтоваропроизводителями Ненецкого автономного округа, и его производственные мощности ориентированы именно на переработку молока, считаем, что реконструировать и модернизировать необходимо именно его. В данном случае необходимо изменить организационно-правовую форму ОАО «Вита» и сделать данное предприятие структурным подразделением ГУП НАО «Ненецкая агропромышленная компания».

ОАО «Вита» заказало и произвело оплату рабочего проекта «Реконструкция молокоперерабатывающего завода с объёмом 10 тонн переработки молока в смену».

Проект предусматривает технологическое проектирование, комплектацию, мероприятия монтажа и пусконаладочных работ технологического оборудования главного производственного корпуса молочного завода с выпуском следующего ассортимента продукции:

- питьевое молоко 3,2 % м.д..;
-кисломолочный напиток «Бифидок» 2,5 % м.д.ж;
-кисломолочный напиток «Снежок» 2,5 % м.д.ж;
-кисломолочный напиток «Ряженка» 2,5 % м.д.ж;
-кисломолочный напиток «Кефир» 2,5 % м.д.ж;
-кисломолочный напиток «Бифилайф» 2,5 % м.д.ж;
-сметана 20 % м.д.ж;
- напиток молочный 3,2 % м.д.ж;
- творог нежирный 9 % м.д.ж;
- творожная масса 9% м.д.ж.

Для реконструкции предприятия необходимо приобрести различное оборудование (сепараторы-сливкоотделители, гомогенизаторы, заквасочники, ванны, лабораторное и весовое оборудование, аппараты для пастеризации и производства молока, сметаны и других продуктов и многое другое).

Рис. 4.2.25.

ОРГАНИЗАЦИОННАЯ СХЕМА ПРИЕМКИ МОЛОКА

Рис. 4.2.26.

Емкости для хранения и резервирования молока

Рис. 4.2.27.

Сепаратор, гомогенизатор и сыроизготовитель

Рис. 4.2.28.

Карусельные упаковочные автоматы и автоматы для фасовки в пакеты Pure-Pak/Tetra-Rex

Рис. 4.2.29.

УСТАНОВКИ САНИТАРНОЙ ОБРАБОТКИ ОБОРУДОВАНИЯ

Общая стоимость реконструкции составляет 25 миллионов рублей.

Для увеличения покупательского спроса населения можно предусмотреть организацию в городе социального магазина, в котором реализовывать молочные продукты по более низким ценам для пенсионеров и малоимущих граждан, внедрить программу «Школьное молоко», которая подразумевает обеспечение школьников округа пакетированным витаминизированным молоком.

В связи с тем, что молочным животноводством будут заниматься муниципальные казённые предприятия, финансируемые из бюджета, за исключением СПК РК «Сула, в качестве государственной поддержки последнего необходимо предусмотреть частичную компенсацию расходов по вывозу масла сливочного в г. Нарьян-Мар. Общая стоимость вывоза вертолётом Ми-8 (27 рейсов) в 2010 году составит ориентировочно 3,6 миллиона рублей. 80 процентов транспортных расходов по вывозу животноводческой продукции в г. Нарьян-Мар в соответствии с существующим законодательством должно компенсироваться из бюджета Архангельской области. Оставшиеся 20 процентов, что составит 720 тысяч рублей необходимо предусмотреть в окружном бюджете.

В связи со значительными затратами на производство масла животного необходимо предусмотреть в бюджете муниципального образования субсидии на возмещение убытков от производства и реализации масла животного, в дополнение к субсидии, выплачиваемой из бюджета Архангельской области, в размере 10 рублей на один килограмм продукции в пересчёте на молоко. На производство масла животного СПК РК «Сула» будет направлять 630 тонн молока, общая сумма субсидий составит 6330 тысяч рублей.

В связи с тем, что сопутствующее молочному животноводству производство мяса КРС для предприятия крайне убыточно, предлагаем также в бюджете муниципального образования предусмотреть субсидии на возмещение убытков от производства и реализации мяса КРС, в дополнение к субсидии, выплачиваемой из бюджета Архангельской области, в размере 150 рублей на один килограмм мяса КРС в убойном весе. При реализации мяса в год в пределах 30 тонн субсидии составят 4500 тысяч рублей.

Общая сумма государственной поддержки СПК РК «Сула» в год составит 11,55 миллиона рублей.

На основании прогнозов развития пяти муниципальных казённых предприятий возмещение из бюджета для погашения их убытков составит в году образования 54 миллиона рублей, во второй год – 40,1 миллионов рублей, в третий год 35,3 миллиона рублей.

Таб. 4.2.30.

Финансирование муниципальных казённых предприятий

тыс. рублей

Наименование МКП	Возмещение		
	первый год	второй год	третий год
Красновский животноводческий комплекс	10322	7654	7473
Оксинский животноводческий комплекс	10711	8104	7646
Лабожский животноводческий комплекс	9340	5891	3340
Пёшский животноводческий комплекс	11790	9201	8408
Несский животноводческий комплекс	11790	9201	8408
Итого	53953	40051	35275

Для повышения продуктивности коров необходимо значительное внимание уделить улучшению состояния лугов, используемых для заготовки кормов (проведение культурно-технических мероприятий, внесение удобрений и т.д.).

Сохранение и развитие молочного животноводства в Ненецком автономном округе позволяет обеспечивать продовольственную безопасность региона, не ставя ее в зависимость от состояния животноводства в других территориях. К тому же молочная продукция, производимая местными сельхозтоваропроизводителями, отличается тем, что для ее изготовления используется исключительно натуральное сырье.

4.3. Заготовка и переработка дикорастущих ягод

В случае расширения ассортимента молочной продукции, например, выпуск фруктового молока, творожных сыров и йогуртов можно предусмотреть заготовку, переработку и хранение ягод, произрастающих в Ненецком автономном округе.

Для организации приема дикорастущих ягод у населения необходима организация помещения для отчистки, заморозки и хранения ягод на территории самих муниципальных образований, так как своевременная доставка затруднительна в связи с отсутствием дорог.

В девяти муниципальных образованиях возможно строительство модульных пунктов по приемке, отчистке и хранению ягод.

Для приемки ягод необходимо приобретение весов механических РП-100ш13 (ВТ8908-100) стоимостью 4 500 руб. (без доставки) и пластиковых ящиков, в которых будет осуществляться хранение ягод. Стоимость одного ящика колеблется в пределах от 100 до 150 руб. в зависимости от размеров.

Рис. 4.3.1. **Весы механические и электронные**

Рис. 4.3.2. **Ящики для заготовки ягод**

Для отчистки ягод необходимо приобретение линии по отчистке ягод, которая включает в себя вибростол с мелкой решеткой, шнек, барабан из мелкой сетки, четыре вентилятора, которые двигаются под разными углами.

Стоимость линии составляет 350 тысяч рублей (без доставки).

Для хранения ягод необходимо приобретение холодильных камер с низкотемпературным моноблоком, так как хранение ягод осуществляется при температуре не выше -18 и не ниже - 25 относительной влажности 90 – 95%. Стоимость одной камеры колеблется в пределах от 230 тысяч рублей до 1 миллиона рублей в зависимости от объемов.

Для установки оборудования необходимо строительство здания, минимальные размеры которого составляют 5 метров в ширину и 6 метров в длину. Стоимость строительства здания блочно-модульного типа ориентировочно составляет 226 тысяч рублей, согласно коммерческого предложения ООО «Пегас», но с учетом доставки, формирования земельного

участка и монтажа в трудно доступных районах Ненецкого автономного округа стоимость одного здания составляет приблизительно 1 миллион рублей.

Таб. 4.3.3.

Расчет затрат на приобретение оборудования для пунктов приема ягод дикоросов.

Сельсоветы	кол-во тон ягод	наименование затрат	цена тыс.руб.	кол-во	итого тыс.руб.
Канинский с/с	30	строительство здания	1,000.00	1	**2,642.50**
		оборудование для отчистки ягод	450.00	1	
		ящик для приема и хранения ягод	187.50	1500	
		весы механические РП-100ш13	5.00	1	
		холодильная камера	1,000.00	1	
Великовисочный с/с	10	строительство здания	1,000.00	1	**1,867.50**
		оборудование для отчистки ягод	450.00	1	
		ящик для приема и хранения ягод	62.50	500	
		весы механические РП-100ш13	5.00	1	
		холодильная камера	350.00	1	
Коткинский с/с	15	строительство здания	1,000.00	1	**2,048.75**
		оборудование для отчистки ягод	450.00	1	
		ящик для приема и хранения ягод	93.75	750	
		весы механические РП-100ш13	5.00	1	
		холодильная камера	500.00	1	
Омский с/с	25	строительство здания	1,000.00	1	**2,511.25**
		оборудование для отчистки ягод	450.00	1	
		ящик для приема и хранения ягод	156.25	1250	
		весы механические РП-100ш13	5.00	1	
		холодильная камера	900.00	1	
Пешский с/с	40	строительство здания	1,000.00	1	**3,055.00**
		оборудование для отчистки ягод	450.00	1	
		ящик для приема и хранения ягод	250.00	2000	
		весы механические РП-100ш13	5.00	1	
		холодильная камера	1,350.00	1	
Приморско-Куйский с/с	20	строительство здания	1,000.00	1	**2,380.00**
		оборудование для отчистки ягод	450.00	1	
		ящик для приема и хранения ягод	125.00	1000	
		весы механические РП-100ш13	5.00	1	
		холодильная камера	800.00	1	
Пустозерский с/с	2	строительство здания	1,000.00	1	**1,697.50**
		оборудование для отчистки ягод	450.00	1	
		ящик для приема и хранения ягод	12.50	100	
		весы механические РП-100ш13	5.00	1	
		холодильная камера	230.00	1	
Тиманский с/с	10	строительство здания	1,000.00	1	**1,867.50**
		оборудование для отчистки ягод	450.00	1	
		ящик для приема и хранения ягод	62.50	500	
		весы механические РП-100ш13	5.00	1	
		холодильная камера	350.00	1	
Шоинский с/с	50	строительство здания	1,000.00	1	**3,567.50**
		оборудование для отчистки ягод	450.00	1	
		ящик для приема и хранения ягод	312.50	2500	
		весы механические РП-100ш13	5.00	1	
		холодильная камера	1,800.00	1	
Юшарский с/с	0.5	строительство здания	1,000.00	1	**1,688.13**
		оборудование для отчистки ягод	450.00	1	
		ящик для приема и хранения ягод	3.13	25	
		весы механические РП-100ш13	5.00	1	
		холодильная камера	230.00	1	
ИТОГО					**23,325.63**

Проанализировав все затраты 24 миллиона рублей, получается, что для организации одного пункта приема ягод дикоросов первоначальные инвестиции составят ориентировочно 2,4 миллиона рублей. Дополнительно появятся затраты на электроэнергию, отопление,

заработную плату работников, а также транспортные расходы которые существенно повлияют на себестоимость ягод.

4.4. Рыболовство

Рыбная отрасль всегда занимала одно из ведущих мест в экономике округа, а рыба является одним из традиционных продуктов питания северян. Состояние запасов водных биоресурсов (навага, сельдь, корюшка, камбала) в прибрежной части морей в связи с неполным их использованием промысловиками не вызывает опасения. Промысел в открытом море в настоящее время также не оказывает влияния на состояние водных биологических ресурсов в береговой части Ненецкого автономного округа. Загрязнения вод морей не наблюдается. Вызывает опасение состояние реки Печора в результате интенсивного освоения месторождений углеводородов, что негативно отражается на популяции сиговых пород рыб.

В последнее время общее учтённое количество добытой в округе рыбы не превышает 150-350 тонн в год. В связи с нерентабельностью занятия рыбным промыслом и отсутствием спроса на массовые виды рыб (навага, сельдь, корюшка, полярная камбала) рыболовецкие колхозы недостаточно занимаются прибрежным промыслом и ловом во внутренних водоёмах, за исключением лова сиговых, ряпушки и сёмги. На большинстве участков округа активно осуществляется несанкционированный лов рыбы, результатами которого пользуются многочисленные перекупщики.

Причиной этого является отсутствие в округе предприятия, целенаправленно занимающегося приобретением, хранением, переработкой и реализацией рыбной продукции. Имеющиеся раньше на рыбоучастках складские помещения пришли в негодность, нет морозильных ёмкостей.

Анализ ситуации показывает, что рыбный промысел в Ненецком автономном округе можно возродить. Озёрные водоёмы округа в целом могут дать неплохие уловы частиковых и белой рыбы. Хорошие перспективы существуют на зимнем промысле наваги, корюшки и камбалы, а также на летнем промысле сельди. В советское время на рыбоучастках округа добывалось до 2500 тонн наваги, 150 тонн корюшки, 300 тонн камбалы, 300 тонн сельди. Успешно решались вопросы вывоза всего объема рыбы на переработку в г. Нарьян-Мар и за пределы округа.

Первоочередными мероприятиями для развития рыболовства в Ненецком автономном округе является строительство рыбоперерабатывающего комплекса в г. Нарьян-Мар на 700-800 тонн сырья в год.

Рис. 4.4.1. **Рыбоперерабатывающий комплекс**

Таб. 4.4.2.

Основные характеристики рыбоперерабатывающего предприятия

Производительность: переработка предполагаемая производительность	 700-800 т сырья в год 3-3,5 т сырья в сутки
Вместимость холодильных складов, в т.ч.: - мороженого сырья - готовой продукции	500 тонн 400-450 тонн до 50 тонн
Установленная мощность	500-550 кВт
Водопотребление	80-100 $м^3$/сутки
Площадь застройки	3500 $м^2$
Занимаемая площадь территории	1,5-2 га
Численность производственного персонала	До 100 человек
Сырье	Язь, плотва, окунь, щука, налим, семга, сиговые породы, треска, пикша, палтус, сельдь, скумбрия, навага и др.
Ассортимент выпускаемой продукции	Копченая и сушено-вяленая рыба, рыбные консервы и пресервы, соленая, маринованная, охлажденная и мороженая рыба, рыбная кулинария, производство кормовых и технических продуктов

Рис. 4.4.3. **Ассортимент продукции**

Излишки продукции можно будет реализовывать за пределы округа.

Предполагаемая стоимость объекта составит 500 миллионов рублей.

Для работы предприятия необходимы квалифицированные кадры, которые на данный момент в достаточном количестве в округе отсутствуют. Потребность в специалистах составляет около 40 человек. Обучение по специальности «Технология рыбы и рыбных продуктов» можно осуществить в Архангельском морском промышленном колледже (г. Архангельск). В колледж принимаются юноши и девушки. Курсанты обеспечиваются бесплатными питанием, форменным обмундированием и общежитием. Обучение производится на бюджетной основе на базе 11 классов, срок обучения 2 года и 10 месяцев. После окончания колледжа выпускники могут поступить на заочный факультет Московского государственного университета технологий и управления (филиал - г. Архангельск), где за

четыре года получат квалификацию «инженера-технолога» по специальности «Технология рыбы и рыбных продуктов» или «Технология продуктов общественного питания», или продолжить свое образование в Мурманском государственном технологическом университете (срок обучения три года, форма обучения – дистанционная). В Ямало-Ненецком автономном округе имеется Салехардский зооветтехникум, где на дневном отделении производится обучение по специальности «Технология рыбы и рыбных продуктов». Обучение производится на базе 9 и 11 классов, срок обучения 3 года и 10 месяцев и 2 года и 10 месяцев соответственно. Обучение бесплатное. Салехардский зооветтехникум готов заключить с округом договор на целевое обучение специалистов. Общежитием и стипендией в размере 1120 рублей в месяц техникум обеспечивает.

Можно предусмотреть открытие отделения «Технология рыбы и рыбных продуктов» на базе Ненецкого аграрно-экономического техникума.

В случае подготовки специалистов за пределами округа потребуются средства на проезд студентов к месту учёбы и обратно. Стоимость проезда авиатранспортом на одного человека 2 раза в год (Архангельск) ориентировочно составит 25 тысяч рублей, в Салехард - 100 тысяч рублей.

Для обеспечения предприятия сырьём необходимо построить и оборудовать шесть рыбоприемных пунктов на более крупных рыбоучастках (п. Красное, п. Нельмин-Нос, д. Андег, с. Оксино, с. Великовисочное, участок Фариха), с комплектацией их низкотемпературными камерами по заморозке и хранению рыбы, временными жилыми домами (балками) и электростанциями (ориентировочная стоимость рыбоприёмных пунктов 30 миллионов рублей), для приема и транспортировки рыбы необходимо приобретение одного грузового рефрижераторного катера (ориентировочная стоимость 12 миллионов рублей), катера КС-701 (ориентировочная стоимость 4 миллиона рублей), 2 снегоболотоходов (ориентировочная стоимость 2 миллиона рублей), 2 вездехода- тягача (ориентировочная стоимость 3 миллиона рублей).

Рис. 4.4.4.

Балки для рыбоприёмных пунктов

Рис. 4.4.5.

Низкотемпературные камеры для рыбоприёмных пунктов

Рис. 4.4.6.

Схема расположения рыбоприёмных пунктов и холодильников в центральной части округа

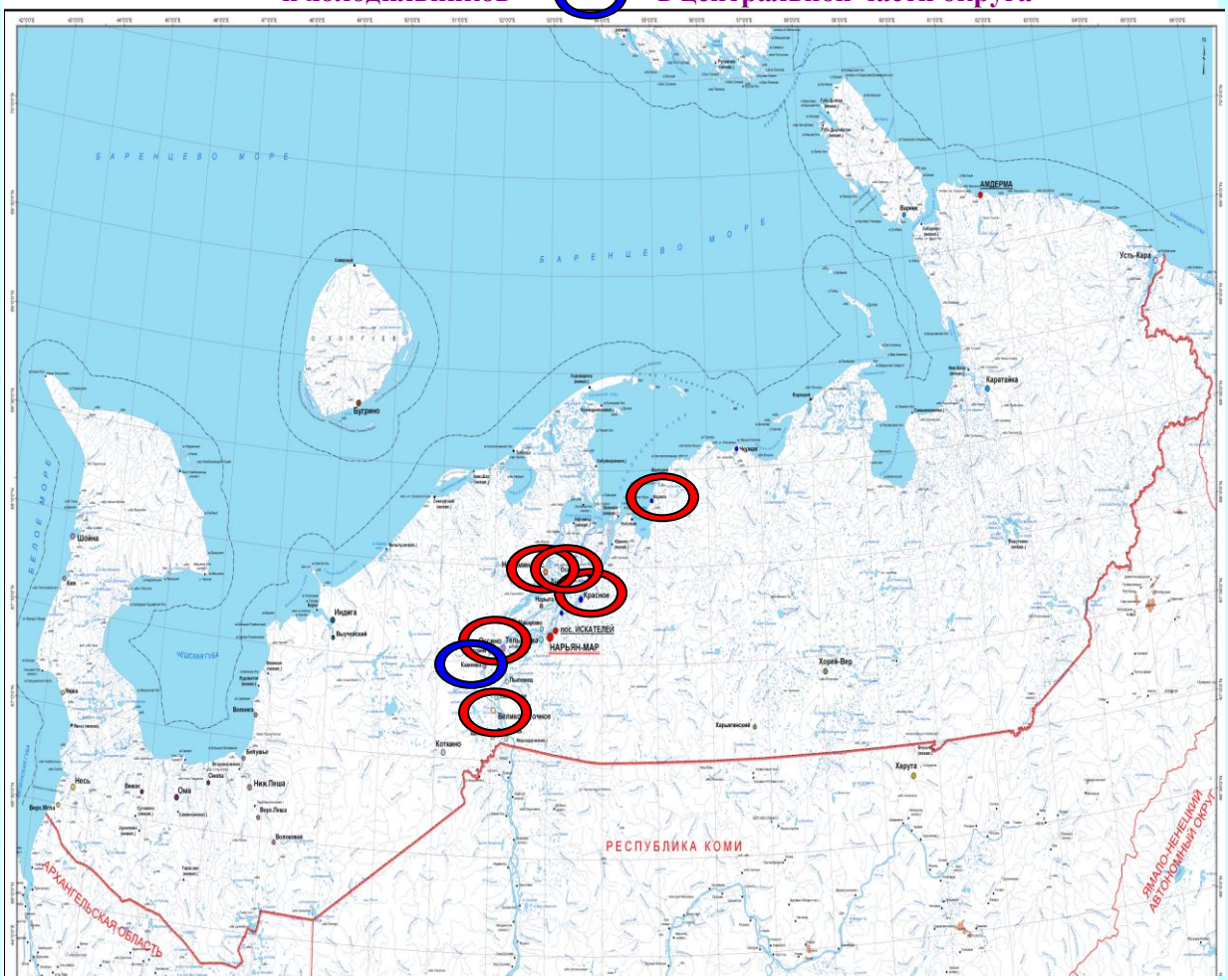

Рис. 4.4.7.

Грузовой рефрижераторный катер и катер КС- 701 для транспортировки рыбы

Рис. 4.4.8.

Снегоболотоход и вездеход-тягач для транспортировки рыбы

Для хранения рыбы необходима одна холодильная камера в д. Каменка, объёмом 30 метров кубических, стоимостью 1,3 миллиона рублей. Обслуживающий персонал холодильной камеры составит 1 человек.

Рис. 4.4.9.

Низкотемпературная камера для хранения рыбы

Для удешевления транспортировки необходимо изыскивать всевозможные варианты:

- попутным авиа и наземным транспортом нефтегазодобывающих и аналогичных организаций (в большинстве случаев транспорт к базам снабжения идет пустой);
- использование транспорта торговых организаций, осуществляющих завоз продуктов в сельские населённые пункты.

Переработка рыбы, в связи с энергоёмкостью производства, будет убыточна и предполагает государственную поддержку. По предварительным расчётам сумма субсидии на одну тонну продукции составит 60 тысяч рублей.

Несмотря на это строительство рыбоперерабатывающего предприятия позволит обеспечить жителей округа качественной и в широком ассортименте рыбной продукцией, обеспечить занятость людей на производстве до 100 человек, на лове рыбы – до 40 человек, на транспортировке рыбы – до 20 человек.

Основное внимание рыболовецкие колхозы уделяют морскому лову. Главной проблемой морского промысла является отсталость и изношенность его материально - технической базы. Отрасль нуждается в современном рыбопромысловом траулере, который заменит 4 рыболовецких судна, используемых в настоящее время. Примерная стоимость судна, бывшего в эксплуатации, составит 400-500 миллионов рублей. Производительность технологических линий судна составляет:

- филе обесшкуренное – 24 тонны в сутки;
- рыба потрошеная обезглавленная – 28 тонн в сутки;
- креветки, в том числе варено-мороженные – 30 тонн в сутки.

Рис. 4.4.10.

Рыбопромысловый траулер

Примерный срок окупаемости судна 7 лет. По предварительным расчётам экономический эффект, который достигается за счёт мощности силовых установок, объемов трюмов и механизации процесса переработки рыбы составит 150 миллионов в год, что на 80 миллионов выше, чем в настоящее время.

Добываемые в настоящее время морские биологические ресурсы в основном реализуются за пределы округа. В случае строительства в г. Нарьян-Мар рыбоперерабатывающего завода реализация будет частично переориентирована на окружной рынок.

Рис. 4.411.

Добыча рыбы в море

Приобретение судна можно рассмотреть на условиях финансовой аренды (лизинга) через окружную лизинговую компанию.

Для организации рыбного промысла на западе округа, в связи с тем, что доставлять уловы из-за удалённости в окружной центр нерационально, можно организовать в с. Несь переработку добываемого в этом районе сырья (навага, сайка).

Добытую более крупную навагу замораживать и затаривать в короба весом по 19 килограммов каждый, либо парную пропускать через аппарат шоковой заморозки (плиточный) и упаковывать в гофроящики весом по 7,5 килограмма. Стоимость аппарата шоковой заморозки ориентировочно составляет 2,8 миллиона рублей.

Рис. 4.4.12

Аппарат шоковой заморозки

Из мелкой наваги или излишков сырья можно производить рыбную муку. Стоимость линии по производству рыбной муки составляет 2,5 миллиона рублей. Обслуживающий персонал оставит до 4 человек.

Рис. 4.4.13.

Линия по производству рыбной муки

Сырье можно заготавливать по Несскому кусту (Кия, Чижа и находящиеся вблизи рыбопромысловые участки), Пёшскому кусту (Егорово, Прищатинница, Волонга), Омскому кусту (Вижас и находящиеся вблизи рыбопромысловые участки) и в Индиге. Для приёма рыбы необходимо построить и оборудовать 4 рыбоприёмные пункта общей стоимостью 20 миллионов рублей в п. Индига, с. Несь, с. Нижняя Пёша и с. Ома.

Рис. 4.4.14.

Схема расположения рыбоприёмных пунктов и холодильников на западе Ненецкого автономного округа

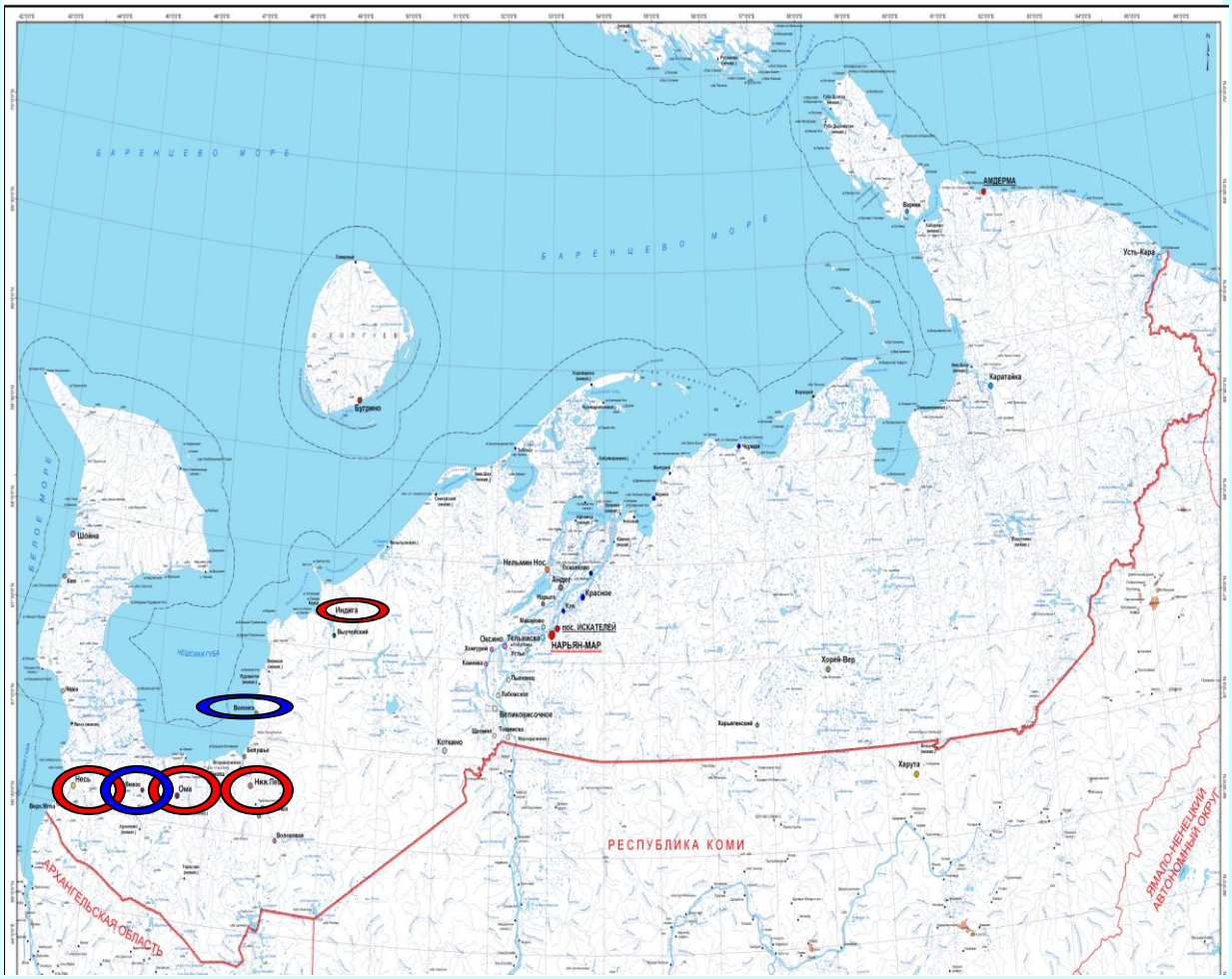

Транспортировку рыбы можно осуществлять на тракторах и вездеходах. Необходимо приобрести 2 вездехода, грузоподъёмностью до 10 тонн, общей стоимостью 16 миллионов рублей и два трактора Т-130 общей стоимостью 4 миллиона рублей.

Рис. 4.4.15

Вездеход и трактор для транспортировки рыбы

На лове рыбы можно занять до 60 человек из расчёта 5 тонн рыбы на 1 рыбака, на транспортировке рыбы можно занять до 20 человек, на переработке рыбы – 4 человека.

Для хранения рыбы необходимы две холодильные камеры (д. Волонга – 1, д. Вижас - 1), объёмом 30 метров кубических каждая, общей стоимостью 3 миллиона рублей. Обслуживающий персонал холодильных камер составит 2 человека.

Энергоснабжение возможно осуществлять от местной электростанции, предусмотрев на рыбоприёмном пункте резервную электростанцию мощностью 60 кВт, примерной стоимостью 800 тысяч рублей.

Рис. 4.4.16

Электростанция



Реализовывать продукцию можно в г. Архангельск, осуществляя ее вывоз по зимнику через г. Мезень. Спрос на навагу и рыбную муку в г. Архангельск стабилен.

Затраты по изготовлению рыбной муки по предварительным расчётам составят 200 тысяч рублей на 1 тонну продукции, закупочные цены в г. Архангельск в настоящее время составляют 40-45 тысяч рублей за 1 тонну муки. Таким образом, убыток на одну тонну продукции составит порядка 160 тысяч рублей.

Результат по реализации наваги положительный, прибыль на 1 кг реализованной продукции по предварительным расчётам должна составить более 10 рублей.

Организация рыбного промысла и переработки на западе округа в общей сложности позволит обеспечить занятость до 90 человек.

На востоке округа рыболовством занимаются в п. Каратайка, п. Варнек, п. Усть-Кара. Реализация рыбы осуществляется на территории Республики Коми. Для хранения рыбы необходимы 5 холодильных камер (2- п. Каратайка, 2 – п. Усть-Кара, 1 – п. Варнек), объёмом

30 метров кубических каждая, общей стоимостью 5 миллиона рублей. Обслуживающий персонал холодильных камер составит 5 человека.

Для сохранения и возобновления популяции сиговых вид рыб на перспективу необходимо предусмотреть строительство рыбоводного завода в районе г. Нарьян-Мара (оз. Харитоновское).

Таб. 4.4.17.

Итоговая таблица по развитию рыбного хозяйства в Ненецком автономном округе

Наименование	Количество единиц	Стоимость, миллионов рублей
Рыбоперерабатывающий завод	1	500
Обучение специалистов по рыбопереработке	40	4
Рыбоприёмные пункты	9	50
Грузовой рефрижераторный катер	1	12
Катер КС-701	1	4
Снегоболотоходы	2	2
Вездеход-тягач	2	3
Вездеход	2	16
Рыбопромысловый траулер	1	500
Аппарат шоковой заморозки	1	2,8
Линия по производству рыбной муки	1	2,5
Трактор	2	4
Морозильные камеры	8	8
Всего		**1108,3**

4.5. Сценарии развития агропромышленного комплекса в разрезе сельскохозяйственных предприятий Ненецкого автономного округа

4.5.1. СПК РК «Сула»

Для удовлетворения потребностей жителей с. Коткино в молоке и молочных продуктах в соответствии с их фактическим потреблением необходимо содержать 91 корову при продуктивности коров 4000 килограммов.

Таб. 4.5.1.1.

Расчёт поголовья коров для удовлетворения потребности жителей в молоке и молочной продукции СПК РК «Сула»

(килограмм)

Показатели	Население	Говядина	Оленина	Рыба	Молоко	Сметана	Масло животное	Сливки	Творог	Овощи закрытого грунта
		4,8	16,8	19,4	123,1	2,1	2,5		9,9	13
Потребность										
Всего	376	1804,8	6316,8	7294	46285,6	789,6	940	0	3722,4	4888
В пересчёте на молоко					46285,6	5527,2	26320			
Фактическое потребление										
Продукция	376	10000	10000	20000	16400	2800	8700	3900	4800	40000
В пересчёте на молоко					16400	19600	243600	48750		

	Потребность	Факт
Всего молочных продуктов в пересчёте на молоко, кг	78132,8	328350
Необходимо производить молока, тонн	87	365
Удой на одну корову, кг.	4000	4000
Необходимо коров, голов	**22**	**91**

В связи тем, что животноводческая отрасль в СПК РК «Сула» имеет хорошие производственные и экономические показатели в с. Коткино молочное животноводство необходимо оставить в СПК РК «Сула».

Предприятие имеет хорошую кормовую базу, трудовые ресурсы и неплохие показатели по качеству производимой продукции, поэтому оно может быть ориентировано на производство масла для частичного удовлетворения в нем потребностей жителей города Нарьян-Мар.

СПК РК «Сула» готово содержать 200 голов коров. При продуктивности 4000 килограммов в год на одну корову валовой удой составит 800 тонн, то есть на реализацию будет направлено 720 тонн. Отсюда следует, что за минусом внутренней реализации – 330 тонн на производство масла для города будет направлено 390 тонн. Количество масла, получаемого из 390 тонн молока, составит 14 тонн. Из обезжиренного молока, образовавшегося при производстве масла, можно получить более 40 тонн творога.

В с. Коткино необходимо построить новую животноводческую ферму на 400 голов, в том числе 200 коров и оснастить ее новым современным оборудованиям для доения, кормления животных и навозоудаления. Ориентировочная стоимость строительства и оборудования фермы составит 45 миллионов рублей без учёта расходов на благоустройство, дороги, площадки и наружные сети.

Для качественной переработки молока необходимо приобрести оборудование (цех) для переработки до 2000 килограмм молока в сутки. Стоимость оборудования (цеха) составит 6 миллионов рублей. В комплект поставки включено все необходимое для монтажа, запуска и работы цеха. Данное оборудование предполагает производить и хранить следующие продукты:

- молоко пастеризованное (ГОСТ Р 52090-2003), фасованное в пакеты PURE-PAK;
-сметана (ГОСТ Р 52090-2003), фасованная в пластиковые стаканчики;
- напиток кисломолочный кефирный (ТУ 9222-388-00419785-05), фасованный в пакеты PURE-PAK;
- творог (ГОСТ Р 52096-2003), фасованный в пластиковую тару;
- масло сливочное Крестьянское (ГОСТ Р 52969-2008), весовое.

В стоимость оборудования (цеха) не включены расходы по его доставке в округ, подготовке площадки и подведение коммуникаций.

В качестве финансовой поддержки необходимо предусмотреть частичную компенсацию расходов по вывозу масла в г. Нарьян-Мар. Общая стоимость вывоза вертолётом Ми-8 (27 рейсов) в 2010 году составит ориентировочно 3,6 миллиона рублей. 80 процентов транспортных расходов по вывозу животноводческой продукции в г. Нарьян-Мар в соответствии с существующим законодательством должно компенсироваться из бюджета Архангельской области. Оставшиеся 20 процентов, что составит 720 тысяч рублей необходимо предусмотреть в окружном бюджете.

В вязи со значительными затратами на производство масла животного необходимо предусмотреть в бюджете муниципального образования субсидии на возмещение убытков от производства и реализации масла животного, в дополнение к субсидии, выплачиваемой из бюджета Архангельской области, в размере 10 рублей на один килограмм продукции в пересчёте на молоко. На производство масла животного СПК РК «Сула» будет направлять 630 тонн молока, общая сумма субсидий составит 6330 тысяч рублей.

В связи с тем, что сопутствующее молочному животноводству производство мяса КРС для предприятия крайне убыточно, предлагаем также в бюджете муниципального образования предусмотреть субсидии на возмещение убытков от производства и реализации мяса КРС, в дополнение к субсидии, выплачиваемой из бюджета Архангельской области, в размере 150 рублей на один килограмм мяса КРС в убойном весе. При реализации мяса в год в пределах 30 тонн субсидии составят 4500 тысяч рублей.

4.5.2. СПК РК им. Ленина

СПК РК им. Ленина от животноводческой отрасли ежегодно получает значительные убытки. В связи с этим для успешного функционирования предприятия необходимо оставить рыболовство в СПК РК им. Ленина, а для молочного животноводства создать муниципальное

казённое предприятие по производству молока, его переработке и реализации молочной продукции на территории населённых пунктов с. Великовисочное, д. Тошвиска и д. Щелино.

Для удовлетворения потребностей жителей с. Великовисочного, д. Тошвиска и д. Щелино в молоке и молочных продуктах в соответствии с их фактическим потреблением необходимо содержать 55 коров при продуктивности коров 4000 килограммов.

Таб. 4.5.2.1.

Расчёт поголовья коров для удовлетворения потребности жителей в молоке и молочной продукции СПК РК им. Ленина

(килограмм)

Показатели	Население	Говядина	Оленина	Рыба	Молоко	Сметана	Масло животное	Творог	Овощи закрытого грунта
		4,8	16,8	19,4	123,1	2,1	2,5	9,9	13
Потребность									
Всего	1023	4910,4	17186,4	19846,2	125931,3	2148,3	2557,5	10127,7	13299
в т. ч. Великовисочное	744	3571,2	12499,2	14433,6	91586,4	1562,4	1860	7365,6	9672
Тошвиска	119	571,2	1999,2	2308,6	14648,9	249,9	297,5	1178,1	1547
Щелино	160	768	2688	3104	196969	336	400	1584	2080
В пересчёте на молоко					125931,3	15038,1	56265		
Фактическое потребление									
Продукция	1023	6733		8000	25010	8050	4480	3350	
В пересчёте на молоко					25010	56350	98560		

	Потребность	Факт
Всего молочных продуктов в пересчёте на молоко, кг	197234	179920
Необходимо производить молока, тонн	219	200
Удой на одну корову, кг	4000	4000
Необходимо коров, голов	**55**	**55**

Однако, муниципальное образование «Великовисочный сельсовет» не готово создавать муниципальное предприятие по производству молоко в с. Великовисочном по причине отсутствия в данном населённом пункте квалифицированных специалистов и рабочих. Отсутствие кадров подтверждает и председатель СПК РК им. Ленина.

В связи с этим рекомендуется создать муниципальное казённое предприятие по производству молока, его переработке и реализации молочной продукции в д. Лабожское для обеспечения ею жителей всего муниципального образования, т. е. с. Великовисочное, д. Тошвиска, д. Щелино, д. Лабожское и д. Пылемец.

Для занятости населения в д. Щелино можно выращивать до 50 тонн картофеля. Микроклиматические условия и почвы способствуют получению хороших урожаев. На выращивании картофеля можно занять до 20 человек.

Картофель можно вывозить в город водным транспортом.

Для обеспечения картофелем бюджетных организаций МО «Великовисочный сельсовет» и МО «Пустозерский сельсовет» необходимо построить картофелехранилище. Примерная стоимость объекта составит 500 тысяч рублей.

Для выращивания картофеля и сбора урожая потребуется трактор Т-40 или МТЗ-82.1 с прицепом и картофелекопалка. Стоимость техники составит 1 000 тысяч рублей.

В связи с наличием сенокосных угодий, кормозаготовительной техники и увеличением поголовья в ГУП НАО «Ненецкая агропромышленная компания» СПК РК им. Ленина может заготавливать до 800 тонн сена и сенажа в рулонах и водным транспортом доставлять его в г. Нарьян-Мар. Примерная стоимость 1 тонны сена без учёта транспортных расходов составит 5,1 тысячи рублей.

4.5.3. СПК «РК «Родина»

СПК РК «Родина» от животноводческой отрасли ежегодно получает значительные убытки. В связи с этим необходимо оставить рыболовство в СПК РК «Родина», а для молочного животноводства создать муниципальное казённое предприятие по производству молока, его переработке и реализации молочной продукции на территории населённых пунктов с. Великовисочное, д. Тошвиска и д. Щелино.

Для удовлетворения потребностей жителей д. Лабожское и д. Пылемец в молоке и молочных продуктах в соответствии с их фактическим потреблением необходимо содержать 30 коров при продуктивности коров 4000 килограммов

Таб. 4.5.3.1.

Расчёт поголовья коров для удовлетворения потребности жителей в молоке и молочной продукции СПК РК «Родина»

(килограмм)

Показатели	Население	Говядина	Оленина	Рыба	Молоко	Сметана	Масло животное	Сливки	Творог	Овощи закрытого грунта
		4,8	16,8	19,4	123,1	2,1	2,5		9,9	13
Потребность										
Всего	393	1886,4	6602,4	7624,2	48378,3	825,3	982,5		3890,7	5109
в т. ч. Лабожское	329	1579,2	5527,2	6382,6	40499,9	690,9	822,5		3257,1	4277
Пылемец	64	307,2	1075,2	1241,6	7878,4	134,4	160		633,6	832
В пересчёте на молоко					48378,3	5777,1	21615			
Фактическое потребление										
Продукция	393	4610			5037	2610	3575	680	1412	
В пересчёте на молоко					5037	18270	78650	8500		

	Потребность	Факт
Всего молочных продуктов в пересчёте на молоко, кг	75770,4	101957
Необходимо производить молока, тонн	84	113
Удой на одну корову, кг	4000	4000
Необходимо коров, голов	**21**	**28**

В связи с тем, что создаваемое муниципальное казённое предприятие по производству молока, его переработке и реализации молочной продукции на территории всего МО «Великовисочный сельсовет» необходимо учитывать потребность в молоке всех населённых пунктов (Д. Лабожское, д. Пылемец, с. Великовисочное, д. Тошвиска и д. Щелино). Для его нормальной работы необходимо построить новую современную ферму на 180 голов, в том числе на 90 коров. Стоимость фермы составит 30 миллионов рублей без учёта расходов на благоустройство, дороги, площадки и наружные сети.

Для предприятия необходимо закупить модульный молочный цех мощностью переработки до 1000 килограммов молока в сутки. Стоимость молочного цеха составит 4,5 миллиона рублей. Данное оборудование предполагает производить и хранить следующие продукты:

- молоко пастеризованное (ГОСТ Р 52090-2003), фасованное в пакеты PURE-PAK;
-сметана (ГОСТ Р 52090-2003), фасованная в пластиковые стаканчики;
- напиток кисломолочный кефирный (ТУ 9222-388-00419785-05), фасованный в пакеты PURE-PAK;
- творог (ГОСТ Р 52096-2003), фасованный в пластиковую тару;
- масло сливочное Крестьянское (ГОСТ Р 52969-2008), весовое.

В стоимость оборудования (цеха) не включены расходы по его доставке в округ, подготовке площадки и подведение коммуникаций.

На основании прогнозов функционирования муниципального казённого предприятия в д. Лабожское возмещение из бюджета на покрытие убытков в первый год образования составит 9,4 миллиона рублей, во второй – 5,9 миллиона рублей, в третий – 3,4 миллиона рублей.

Таб. 4.5.3.2.

Прогнозное развитие МКП "Лабожский животноводческий комплекс" (СПК РК "Родина") - 180 голов, в т.ч. 90 коров

№ п/п	Наименование показателя	2010	2011	2012
1	**Доходы**	**12 614 761,30**	**13 712 245,53**	**14 740 663,95**
1.1.	Субсидии из бюджета Архангельской области	5 734 761,30	6 233 685,53	6 701 211,95
1.2.	Выручка от реализации	6 880 000,00	7 478 560,00	8 039 452,00
2	**Расходы**	**21 954 583,57**	**19 602 475,75**	**18 080 444,82**
2.1.	Заработная плата персонала	5 528 682,74	6 009 678,14	6 460 404,00
2.2.	Отчисления 26,2%	1 448 514,88	1 574 535,67	1 692 625,85
2.3.	Льготный проезд	0,00	480 000,00	0,00
2.4.	Командировочные расходы	55 190,00	59 817,53	64 153,84
2.5..	Услуги связи	15 795,86	24 668,15	26 518,27
2.6.	Транспортные услуги	192 527,40	209 277,28	224 973,08
2.7.	Коммунальные услуги	4 077 122,00	6 647 747,42	7 146 328,48
2.8.	Арендная плата	0,00	0,00	0,00
2.9.	Текущий ремонт	0,00	0,00	15 000,00
2.10.	Заработная плата внештатных работников	201 920,00	329 230,56	353 922,85
2.11.	Приобретение основных средств	4 750 020,00	50 000,00	60 000,00
2.12.	Спецодежда	60 000,00	45 000,00	47 000,00
2.13.	Медикаменты	1 660,50	1 700,00	2 000,00
2.14.	Молоко	9 000,00	9 783,00	10 516,73
2.15.	Приобретение ГСМ	209 410,43	227 629,14	244 701,32
2.16.	Материалы	5 128 599,00	3 060 338,71	1 000 000,00
2.17.	Затраты на уголь	113 220,00	123 070,14	132 300,40
2.18.	Амортизация	42 920,76	500 000,00	500 000,00
2.19.	Прочие расходы	120 000,00	250 000,00	100 000,00
Итого к возмещению		**9 339 822,27**	**5 890 230,22**	**3 339 780,87**

4.5.4. СПК РК «Победа»

СПК РК «Победа» от животноводческой отрасли ежегодно получает значительные убытки. В связи с этим необходимо оставить рыболовство в СПК РК «Победа», а для молочного животноводства создать муниципальное казённое предприятие по производству молока, его переработке и реализации молочной продукции на территории населённых МО «Пустозерский сельсовет».

Для удовлетворения потребностей жителей МО «Пустозерский сельсовет» в молоке и молочных продуктах в соответствии с их фактическим потреблением необходимо содержать 40 коров при продуктивности коров 4000 килограммов

Таб. 4.5.4.1.

Расчёт поголовья коров для удовлетворения потребности жителей в молоке и молочной продукции МО «Пустозерский сельсовет»

(килограмм)

Хозяйства	Население	Говядина*	Оленина**	Рыба свежая **	Молоко*	Сметана**	Масло животное *, **	Творог*	Сливки	Овощи закрытого грунта***
		4,8	16,8	19,4	123,1	2,1	2,5	9,9		13
Потребность										
Всего МО "Пустозерский сельсовет"	1035	4968	17388	20079	127409	2173,5	2587,5	10247	0	13455
Оксино	490	2352	8232	9506	60319	1029	1225	4851		6370
Хонгурей	333	1598,4	5594,4	6460	40992	699,3	832,5	3296,7		4329
Каменка	212	1017,6	3561,6	4113	26097	445,2	530	2098,8		2756
В пересчёте на молоко					127409	15214,5	56925			
Фактическое потребление										
Продукция		5700	12000	4000	15000	6000	3400		600	
В пересчёте на молоко					15000	42000	74800	0	7500	

	Потребность	Факт
Всего молочных продуктов в пересчёте на молоко, кг.	199548	139300
Необходимо производить молока, тонн	222	155
Удой на одну корову, кг	4000	4000
Необходимо коров, голов	**55**	**39**

В связи с этим в с. Оксино необходимо построить новую современную ферму на 80 голов, в том числе на 40 коров. Стоимость фермы составит 20 миллионов рублей без учёта расходов на благоустройство, дороги, площадки и наружные сети.

Для предприятия необходимо закупить модульный молочный цех мощностью переработки до 500 килограммов молока в сутки. Стоимость молочного цеха составит 3,6 миллиона рублей. Данное оборудование предполагает производить и хранить следующие продукты:

- молоко пастеризованное (ГОСТ Р 52090-2003), фасованное в пакеты PURE-PAK;
-сметана (ГОСТ Р 52090-2003), фасованная в пластиковые стаканчики;
- напиток кисломолочный кефирный (ТУ 9222-388-00419785-05), фасованный в пакеты PURE-PAK;
- творог (ГОСТ Р 52096-2003), фасованный в пластиковую тару;
- масло сливочное Крестьянское (ГОСТ Р 52969-2008), весовое.

В стоимость оборудования (цеха) не включены расходы по его доставке в округ, подготовке площадки и подведение коммуникаций.

На основании прогнозов функционирования муниципального казённого предприятия в с. Оксино возмещение из бюджета на покрытие убытков в первый год образования составит 10,7 миллиона рублей, во второй – 8,1 миллиона рублей, в третий – 7,7 миллиона рублей.

Таб. 4.5.4.2.

Прогнозное развитие МКП "Оксинский животноводческий комплекс" (СПК РК "Победа") - 80 голов, в т.ч. 40 коров

№ п/п	Наименование показателя	2010	2011	2012
1	**Доходы**	**5 338 658,80**	**5 803 122,12**	**6 238 356,27**
1.1.	Субсидии из бюджета Архангельской области	2 358 658,80	2 563 862,12	2 756 151,77
1.2.	Выручка от реализации	2 980 000,00	3 239 260,00	3 482 204,50
2	**Расходы**	**16 049 528,40**	**13 906 484,45**	**13 884 209,71**
2.1.	Заработная плата персонала	3 858 797,90	4 194 513,32	4 509 101,82
2.2.	Отчисления 26,2%	1 011 005,05	1 098 962,49	1 181 384,68
2.3.	Льготный проезд	0,00	330 000,00	0,00
2.4.	Командировочные расходы	55 190,00	59 817,53	64 153,84
2.5..	Услуги связи	15 795,86	24 668,15	26 518,27
2.6.	Транспортные услуги	192 527,40	209 277,28	224 973,08
2.7.	Коммунальные услуги	3 088 016,50	5 035 010,90	5 412 636,72
2.8.	Арендная плата	0,00	0,00	0,00
2.9.	Текущий ремонт	0,00	0,00	15 000,00
2.10.	Заработная плата внештатных работников	201 920,00	329 230,56	353 922,85
2.11.	Приобретение основных средств	4 750 020,00	50 000,00	60 000,00
2.12.	Спецодежда	45 000,00	45 000,00	47 000,00
2.13.	Медикаменты	1 660,50	1 700,00	2 000,00
2.14.	Молоко	9 000,00	9 783,00	10 516,73
2.15.	Приобретение ГСМ	209 410,43	227 629,14	244 701,32
2.16.	Материалы	2 335 044,00	1 417 821,93	1 000 000,00
2.17.	Затраты на уголь	113 220,00	123 070,14	132 300,40
2.18.	Амортизация	42 920,76	500 000,00	500 000,00
2.19.	Прочие расходы	120 000,00	250 000,00	100 000,00
Итого к возмещению		**10 710 869,60**	**8 103 362,33**	**7 645 853,43**

4.5.5. СПК РК «Андег»

Животноводство СПК РК «Андег» ликвидировало молочное животноводство в 2002 году и в настоящее время является рыболовецким колхозом.

Потребность в молоке и молочных продуктах жителей д. Андег согласно нормам составляет 53 тонны, согласно фактическому потреблению – 24 тонны.

Таб. 4.5.5.1.

Расчёт поголовья коров для удовлетворения потребности жителей в молоке и молочной продукции СПК РК «Андег»

(килограмм)

Хозяйства	Население	Говядина *	Оленина **	Рыба свежая **	Молоко*	Сметана**	Масло животное *, **	Творог *	Сливки	Овощи закрытого грунта***
		4,8	16,8	19,4	123,1	2,1	2,5	9,9		13
Потребность										
СПК РК "Андег"	274	1315,2	4603,2	5315,6	33729,4	575,4	685	2712,6		3562
В пересчёте на молоко					33729,4	4027,8	15070			
Фактическое потребление										
Продукция					2000	500	500	600	600	3000
В пересчёте на молоко					2000	3500	11000		7500	

	Потребность	Факт
Всего молочных продуктов в пересчёте на молоко, кг	52827,2	24000
Необходимо производить молока, тонн	59	27
Удой на одну корову, кг	4000	4000
Необходимо коров, голов	**15**	**7**

Обеспечивать жителей д. Андег в молочной продукции можно из г. Нарьян-Мар, либо с п. Красное.

4.5.6. СПК РК «Заполярье»

4.5.6.1 Молочное животноводство

СПК РК «Заполярье» от животноводческой отрасли ежегодно получает значительные убытки. В связи с этим необходимо оставить рыболовство в СПК РК «Заполярье», а для молочного животноводства создать муниципальное казённое предприятие по производству молока, его переработке и реализации молочной продукции в с. Нижняя Пёша.

Таб. 4.5.6.1.1.

Расчёт поголовья коров для удовлетворения потребности жителей в молоке и молочной продукции

Хозяйства	Население	Говядина*	Оленина**	Рыба свежая **	Молоко*	Сметана**	Масло животное *, **	Творог*	Сливки	Овощи закрытого грунта***
		4,8	16,8	19,4	123,1	2,1	2,5	9,9		13
Потребность										
Всего МО "Пёшский сельсовет"	1273	6110,4	21386,4	24696	156706	2673,3	3182,5	12602,7	0	16549
Нижняя Пёша	775	3720	13020	15035	95402,5	1627,5	1937,5	7672,5	0	10075
Верхняя Пёша	175	840	2940	3395	21542,5	367,5	437,5	1732,5	0	2275
Волоковая	196	940,8	3292,8	3802,4	24127,6	411,6	490	1940,4	0	2548
Белушье	87	417,6	1461,6	1687,8	10709,7	182,7	217,5	861,3	0	1131
Волонга	40	192	672	776	4924	84	100	396	0	520
В пересчёте на молоко					156706	18713,1	89110			
Фактическое потребление										
Продукция		3814	5921		17857			2174	3740	
В пересчёте на молоко					17857	0	0	27175	46750	

	Потребность	Факт
Всего молочных продуктов в пересчёте на молоко, кг	264529,4	91782
Необходимо производить молока, тонн	294	102
Удой на одну корову, кг	4000	4000
Необходимо коров, голов	**73**	**25**

МО «Пёшский сельсовет» не представило данных о фактическом потреблении сметаны и масла животного. Если учесть их количество по нормам, то потребность в молоке составит 192 тонны. В этом случае количество коров должно составить 48 голов.

Для обеспечения жителей МО «Пёшский сельсовет» в молочной продукции необходимо создать муниципальное предприятие. Для содержания скота можно использовать ферму в с. Нижняя Пёша, построенную в кирпичном исполнении (введена в эксплуатацию в 1994 году). Для ее дальнейшей эксплуатации необходимо реконструировать данную ферму для содержания 100 голов крупного рогатого скота, в том числе 50 коров, и оснастить ее новым современным оборудованием. Стоимость реконструкции ориентировочно составит 20 миллионов рублей.

Для переработки молока необходимо приобрести молочное оборудование, мощностью переработки до 500 килограммов в сутки. Ориентировочная стоимость составит 3,6 миллиона рублей. Данное оборудование предполагает производить и хранить следующие продукты:

- молоко пастеризованное (ГОСТ Р 52090-2003), фасованное в пакеты PURE-PAK;
-сметана (ГОСТ Р 52090-2003), фасованная в пластиковые стаканчики;
- напиток кисломолочный кефирный (ТУ 9222-388-00419785-05), фасованный в пакеты PURE-PAK;
- творог (ГОСТ Р 52096-2003), фасованный в пластиковую тару;
- масло сливочное Крестьянское (ГОСТ Р 52969-2008), весовое.

В стоимость оборудования (цеха) не включены расходы по его доставке в округ, подготовке площадки и подведение коммуникаций.

На основании прогнозов функционирования муниципального казённого предприятия в с. Нижняя Пёша возмещение из бюджета на покрытие убытков в первый год образования составит 11,8 миллиона рублей, во второй – 9,2 миллиона рублей, в третий – 8,4 миллиона рублей.

Таб. 4.5.6.1.2.

Прогнозное развитие МКП "Пешский животноводческий комплекс" (СПК РК "Заполярье") - 100 голов, в т.ч. 50 коров

№ п/п	Наименование показателя	2010	2011	2012
1	**Доходы**	**6 161 879,30**	**6 697 962,80**	**7 200 310,01**
1.1.	Субсидии из бюджета Архангельской области	3 033 879,30	3 297 826,80	3 545 163,81
1.2.	Выручка от реализации	3 128 000,00	3 400 136,00	3 655 146,20
2	**Расходы**	**17 951 666,48**	**15 898 709,18**	**15 608 210,18**
2.1.	Заработная плата персонала	4 526 751,84	4 920 579,25	5 289 622,69
2.2.	Отчисления 26,2%	1 186 008,98	1 289 191,76	1 385 881,15
2.3.	Льготный проезд	0,00	390 000,00	0,00
2.4.	Командировочные расходы	55 190,00	59 817,53	64 153,84
2.5..	Услуги связи	41 822,87	66 999,72	72 024,70
2.6.	Транспортные услуги	192 527,40	209 277,28	224 973,08
2.7.	Коммунальные услуги	3 483 658,70	5 680 105,51	6 106 113,42
2.8.	Арендная плата	0,00	0,00	0,00
2.9.	Текущий ремонт	68 800,00	0,00	15 000,00
2.10.	Заработная плата внештатных работников	201 920,00	329 230,56	353 922,85
2.11.	Приобретение основных средств	4 750 020,00	50 000,00	60 000,00
2.12.	Спецодежда	55 000,00	45 000,00	47 000,00
2.13.	Медикаменты	1 660,50	1 700,00	2 000,00
2.14.	Молоко	9 000,00	9 783,00	10 516,73
2.15.	Приобретение ГСМ	209 410,43	227 629,14	244 701,32
2.16.	Материалы	2 893 755,00	1 746 325,29	1 000 000,00
2.17.	Затраты на уголь	113 220,00	123 070,14	132 300,40
2.18.	Амортизация	42 920,76	500 000,00	500 000,00
2.19.	Прочие расходы	120 000,00	250 000,00	100 000,00
Итого к возмещению		**11 789 787,18**	**9 200 746,38**	**8 407 900,17**

4.5.6.2. Оленеводство

В связи с тем, что оленеёмкость пастбищ составляет 3000 голов, а поголовье на 1.01.2010 года составляет 1791 голова предприятие имеет реальную возможность увеличить количество оленей.

Соблюдая рекомендуемые производственные показатели по оленеводству (сохранность взрослых оленей 94%, деловой выход телят 80%, яловость важенок и сыриц 5%) и предложенную структуру стада СПК РК «Заполярье» к 2020 году сможет увеличить поголовье

на 339 голов (118,9%), валовое производство мяса на 9,4 тонны в живом весе (119,1%), реализацию на 6,3 тонны в убойном весе (128,5%).

Таб. 4.5.6.2.1.

Структура стада оленей в СПК РК «Заполярье»

(проценты)

Половозрастные группы оленей	Структура стада на 1.01.2010 года (факт)	Структура стада на 1.01.2021 года (прогноз)	Разница
Важенки	53	60,7	+ 7,7
Сырицы	12	8,2	- 3,8
Нял/важенки	11	9,4	- 1,6
Нял/хоры	4	4,3	+ 0,3
Намнюку	4	3,8	- 0,2
Хоры	5	4,0	- 1,0
Быки	10	9,7	-0,3

Материально-техническая база (холодильное оборудование, места для просчётов оленей) достаточна для оптимальной организации оленеводства. Убойный пункт не требуется, так, как убой осуществляется на убойном пункте, принадлежащем ОАО «Мясопродукты». Фактория также не нужна.

Оленеводческая отрасль СПК РК «Заполярье» испытывает нехватку оленеводов и чумработниц. Руководству хозяйства необходимо создать условия для привлечения кадров, прежде всего, строительство жилья.

4.5.7. СПК РК Северный Полюс»

СПК РК «Северный Полюс» от животноводческой отрасли ежегодно получает значительные убытки. В связи с этим необходимо оставить рыболовство в СПК РК «Северный Полюс», а для молочного животноводства создать муниципальное казённое предприятие по производству молока, его переработке и реализации молочной продукции в с. Несь.

Таб. 4.5.7.1.

Расчёт поголовья коров для удовлетворения потребности жителей в молоке и молочной продукции МО «Канинский сельсовет» и МО «Шоинский сельсовет»

(килограмм)

Хозяйства	Население	Говядина*	Оленина**	Рыба свежая **	Молоко*	Сметана**	Масло животное *, **	Творог*	Сливки	Овощи закрытого грунта***
		4,8	16,8	19,4	123,1	2,1	2,5	9,9		13
Потребность										
Всего МО "Канинский сельсовет"	1524	7315,2	25603,2	29566	187604,4	3200,4	3810	15088	0	19812
Несь	1377	6609,6	23133,6	26714	169508,7	2891,7	3442,5	13632		17901
Чижа	121	580,8	2032,8	2347,4	14895,1	254,1	302,5	1197,9		1573
Мгла	26	124,8	436,8	504,4	3200,6	54,6	65	257,4		338
Всего МО "Шоинский сельсовет"	373	1790,4	6266,4	7236,2	45916,3	783,3	932,5	3692,7	0	4849
Шойна	312	1497,6	5241,6	6052,8	38407,2	655,2	780	3088,8		4056
Кия	61	292,8	1024,8	1183,4	7509,1	128,1	152,5	603,9		793
В пересчёте на молоко					233520,7	27885,9	104335			
Фактическое потребление										
Канинский с/с		9000	5000		25000	2000	4000	2000	3000	
Шоинский с/с										
В пересчёте на молоко					25000	14000	88000	0	37500	

	Потребность	Факт
Всего молочных продуктов в пересчёте на молоко, кг	365741,6	164500
Необходимо производить молока, тонн	406	183
Удой на одну корову, кг	4000	4000
Необходимо коров, голов	**102**	**46**

В связи с этим в с. Несь необходимо построить новую современную ферму на 100 голов, в том числе на 50 коров. Стоимость фермы составит 50 миллионов рублей без учёта расходов на благоустройство, дороги, площадки и наружные сети.

Для предприятия необходимо закупить модульный молочный цех мощностью переработки до 500 килограммов молока в сутки. Стоимость молочного цеха составит 3,6 миллиона рублей. Данное оборудование предполагает производить и хранить следующие продукты:

- молоко пастеризованное (ГОСТ Р 52090-2003), фасованное в пакеты PURE-PAK;
-сметана (ГОСТ Р 52090-2003), фасованная в пластиковые стаканчики;
- напиток кисломолочный кефирный (ТУ 9222-388-00419785-05), фасованный в пакеты PURE-PAK;
- творог (ГОСТ Р 52096-2003), фасованный в пластиковую тару;
- масло сливочное Крестьянское (ГОСТ Р 52969-2008), весовое.

В стоимость оборудования (цеха) не включены расходы по его доставке в округ, подготовке площадки и подведение коммуникаций.

На основании прогнозов функционирования муниципального казённого предприятия в с. Несь возмещение из бюджета на покрытие убытков в первый год образования составит 11,8 миллиона рублей, во второй – 9,2 миллиона рублей, в третий – 8,4 миллиона рублей.

Таб. 4.5.7.2.

Прогнозное развитие МКП "Несский животноводческий комплекс" (СПК "Северный полюс") - 100 голов, в т.ч. 50 коров

№ п/п	Наименование показателя	2010	2011	2012
1	**Доходы**	**6 161 879,30**	**6 697 962,80**	**7 200 310,01**
1.1.	Субсидии из бюджета Архангельской области	3 033 879,30	3 297 826,80	3 545 163,81
1.2.	Выручка от реализации	3 128 000,00	3 400 136,00	3 655 146,20
2	**Расходы**	**17 951 666,48**	**15 898 709,18**	**15 608 210,18**
2.1.	Заработная плата персонала	4 526 751,84	4 920 579,25	5 289 622,69
2.2.	Отчисления 26,2%	1 186 008,98	1 289 191,76	1 385 881,15
2.3.	Льготный проезд	0,00	390 000,00	0,00
2.4.	Командировочные расходы	55 190,00	59 817,53	64 153,84
2.5..	Услуги связи	41 822,87	66 999,72	72 024,70
2.6.	Транспортные услуги	192 527,40	209 277,28	224 973,08
2.7.	Коммунальные услуги	3 483 658,70	5 680 105,51	6 106 113,42
2.8.	Арендная плата	0,00	0,00	0,00
2.9.	Текущий ремонт	68 800,00	0,00	15 000,00
2.10.	Заработная плата внештатных работников	201 920,00	329 230,56	353 922,85
2.11.	Приобретение основных средств	4 750 020,00	50 000,00	60 000,00
2.12.	Спецодежда	55 000,00	45 000,00	47 000,00
2.13.	Медикаменты	1 660,50	1 700,00	2 000,00
2.14.	Молоко	9 000,00	9 783,00	10 516,73
2.15.	Приобретение ГСМ	209 410,43	227 629,14	244 701,32
2.16.	Материалы	2 893 755,00	1 746 325,29	1 000 000,00
2.17.	Затраты на уголь	113 220,00	123 070,14	132 300,40
2.18.	Амортизация	42 920,76	500 000,00	500 000,00
2.19.	Прочие расходы	120 000,00	250 000,00	100 000,00
Итого к возмещению		**11 789 787,18**	**9 200 746,38**	**8 407 900,17**

В случае если оленеводы СПК община «Канин» захотят возвратиться в СПК РК им. Ленина» данное хозяйство готово возродить оленеводческую отрасль.

4.5.8 СПК «Нарьяна-Ты»

Оленеемкость пастбищ СПК «Нарьяна-Ты» составляет 8800 голов, загруженность – 39 %. Поголовье оленей на 1.01.2010 года составило 3198 голов. Оленьи пастбища используются не рационально. В данном случае имеется два выхода:

- увеличение поголовья;
- изъятие оленьих пастбищ и передача их другому хозяйству.

В хозяйстве в настоящее время работают 19 пастухов, нагрузка на одного пастуха очень низкая и составляет 168 голов. То есть, у предприятия имеется реальная возможность для увеличения поголовья оленей.

Также для увеличения поголовья необходимо привлечение кадров, что в настоящее время в округе очень проблематично. Причиной этого является то, что в 70-х годах была произведена реорганизация оленеводства, путём перевода семей оленеводов с кочевого на оседлый образ жизни. В результате чего молодым поколением утрачены навыки системы содержания, кормления и ухода за животными.

Производственные показатели у СПК «Нарьяна-ты» низкие. Соблюдая рекомендуемые производственные показатели по оленеводству (сохранность взрослых оленей 90%, деловой выход телят 70%, яловость важенок и сырец 5%) и предложенную структуру стада СПК «Нарьяна-Ты» к 2020 году сможет при существующих трудовых ресурсах увеличить поголовье на 602 головы (118,8%), валовое производство мяса на 15,4 тонны в живом весе (126,3%), реализацию на 8,1 тонны в убойном весе (130,7%).

Таб. 4.5.8.1.

Структура стада оленей в СПК «Нарьяна-Ты»

(проценты)

Половозрастные группы оленей	Структура стада на 1.01.2010 года (факт)	Структура стада на 1.01.2021 года (прогноз)	Разница
Важенки	46	54,6	+ 8,6
Сырицы	11	9,4	- 1,6
Нял/важенки	14	11,3	- 2,7
Нял/хоры	7	5,9	- 1,1
Намнюку	5	4,3	- 0,7
Хоры	5	3,1	-1,9
Быки	13	11,3	- 1,7

Коралями, снегоходной, вездеходной техникой и холодильным оборудованием предприятие обеспечено.

Убой оленей производится на снегу вблизи п. Хонгурей, что не соответствует санитарно-ветеринарным требованиям. Решить эту проблему возможно проведением убоя на убойном пункте ОАО «Мясопродукты» в с. Коткино (расстояние 50-70 километров). Второй вариант решения проблемы – приобретение передвижного мини убойного пункта, производительностью до 100 голов в смену со скороморозильной камерой. Ориентировочно стоимость объекта составит 25 миллионов рублей

4.5.9. СПК им. Выучейского

В настоящее время в СПК им. Выучейского происходит процедура банкротства и реализация последних имеющихся оленей. Право аренды СПК им. Выучейского на земельные участки общей площадью 864,7 тыс. га прекращено и решением МО «Заполярный район» земля предоставлена в аренду семейно-родовым общинам коренных малочисленных народов Севера.

4.5.10. СПК «Харп»

4.5.10.1. Молочное животноводство

Молочное животноводство в СПК «Харп», как и в других сельскохозяйственных производственных кооперативах округа убыточно.

Потребность в молочной населённых пунктов МО «Приморско-Куйский сельсовет» в соответствии с их фактическим потреблением составляет 104 тонны.

Таб. 4.5.10.1.1.

Расчёт поголовья коров для удовлетворения потребности жителей в молоке и молочной продукции МО «Приморско-Куйский сельсовет»

(килограмм)

Хозяйства	Население	Говядина*	Оленина**	Рыба свежая **	Молоко*	Сметана**	Масло животное *, **	Творог*	Сливки	Овощи закрытого грунта***
		4,8	16,8	19,4	123,1	2,1	2,5	9,9		13
Потребность										
Всего МО "Приморско-Куйский сельсовет"	1785	8568	29988	34629	219734	3748,5	4462,5	17672	0	23205
Красное	1589	7627,2	26695,2	30827	195606	3336,9	3972,5	15731		20657
Куя	144	691,2	2419,2	2793,6	17726,4	302,4	360	1425,6		1872
Черное	16	76,8	268,8	310,4	1969,6	33,6	40	158,4		208
Осколково	36	172,8	604,8	698,4	4431,6	75,6	90	356,4		468
В пересчёте на молоко					219734	26239,5	98175			
Фактическое потребление										
Продукция		22000	35000	22500	17000	1000		3000	3400	
В пересчёте на молоко					17000	7000	0	37500	42500	

	Потребность	Факт
Всего молочных продуктов в пересчёте на молоко, кг	344148	104000
Необходимо производить молока, тонн	382	116
Удой на одну корову, кг	4000	4000
Необходимо коров, голов	**96**	**29**

В связи с этим в п. Красное необходимо создать муниципальное казенное предприятие по производству молока и построить новую современную ферму на 60 голов, в том числе на 30 коров. Стоимость фермы составит 30 миллионов рублей без учёта расходов на благоустройство, дороги, площадки и наружные сети.

Для предприятия необходимо закупить модульный молочный цех мощностью переработки до 500 килограммов молока в сутки. Стоимость молочного цеха составит 3,6 миллиона рублей. Данное оборудование предполагает производить и хранить следующие продукты:

- молоко пастеризованное (ГОСТ Р 52090-2003), фасованное в пакеты PURE-PAK;
-сметана (ГОСТ Р 52090-2003), фасованная в пластиковые стаканчики;
- напиток кисломолочный кефирный (ТУ 9222-388-00419785-05), фасованный в пакеты PURE-PAK;
- творог (ГОСТ Р 52096-2003), фасованный в пластиковую тару;
- масло сливочное Крестьянское (ГОСТ Р 52969-2008), весовое.

В стоимость оборудования (цеха) не включены расходы по его доставке в округ, подготовке площадки и подведение коммуникаций.

На основании прогнозов функционирования муниципального казённого предприятия в п. Красное возмещение из бюджета на покрытие убытков в первый год образования составит 10,3 миллиона рублей, во второй – 7,7 миллиона рублей, в третий – 7,5 миллиона рублей.

Таб. 4.5.10.1.2.

Прогнозное развитие МКП "Красновский животноводческий комплекс" (СПК "Харп") - 60 голов, в т.ч. 30 коров

№ п/п	Наименование показателя	2010	2011	2012
1	**Доходы**	**4 161 659,15**	**4 523 723,50**	**4 863 002,76**
1.1.	Субсидии из бюджета Архангельской области	1 837 659,15	1 997 535,50	2 147 350,66
1.2.	Выручка от реализации	2 324 000,00	2 526 188,00	2 715 652,10
2	**Расходы**	**14 483 584,95**	**12 177 922,43**	**12 335 723,55**
2.1.	Заработная плата персонала	3 524 820,94	3 831 480,36	4 118 841,38
2.2.	Отчисления 26,2%	923 503,09	1 003 847,85	1 079 136,44
2.3.	Льготный проезд	0,00	300 000,00	0,00
2.4.	Командировочные расходы	39 239,18	42 478,99	45 514,91
2.5..	Услуги связи	15 795,86	24 668,15	26 518,27
2.6.	Транспортные услуги	192 527,40	209 277,28	224 973,08
2.7.	Коммунальные услуги	2 571 674,30	4 193 114,95	4 507 598,57
2.8.	Арендная плата	0,00	0,00	0,00
2.9.	Текущий ремонт	0,00	0,00	15 000,00
2.10.	Заработная плата внештатных работников	201 920,00	329 230,56	353 922,85
2.11.	Приобретение основных средств	4 750 020,00	50 000,00	60 000,00
2.12.	Спецодежда	40 000,00	45 000,00	47 000,00
2.13.	Медикаменты	1 660,50	1 700,00	2 000,00
2.14.	Молоко	9 000,00	9 783,00	10 516,73
2.15.	Приобретение ГСМ	209 410,43	227 629,14	244 701,32
2.16.	Материалы	1 841 092,50	1 159 712,15	1 000 000,00
2.18.	Амортизация	42 920,76	500 000,00	500 000,00
2.19.	Прочие расходы	120 000,00	250 000,00	100 000,00
Итого к возмещению		**10 321 925,80**	**7 654 198,93**	**7 472 720,79**

4.5.10.2. Оленеводство

Состояние дел в оленеводческой отрасли СПК «Харп» хорошее, хозяйство с 2008 года является племенным репродуктором по разведению ненецкой породы домашних оленей.

В соответствии с наличием оленьих пастбищ, трудовых ресурсов, производственной базы, соблюдая рекомендуемые производственные показатели по оленеводству (сохранность взрослых оленей 90%, деловой выход телят 70%, яловость важенок и сырыц 5%) и предложенную структуру стада СПК «Харп» к 2020 году сможет увеличить поголовье до 12000 голов (на 1486 голов -114,1%), валовое производство мяса на 38,2 тонны в живом весе (118,8%), реализацию на 20,4 тонны в убойном весе (121,4%).

Таб. 4.5.10.2.1.

Структура стада оленей в СПК «Харп»

(проценты)

Половозрастные группы оленей	Структура стада на 1.01.2010 года (факт)	Структура стада на 1.01.2021 года (прогноз)	Разница
Важенки	50	54	+ 4
Сырицы	10	11	+ 1
Нял/важенки	12	12	0
Нял/хоры	7	4	- 3
Намнюку	5	4	- 1
Хоры	5	5	0
Быки	12	10	- 2

4.5.11. СПК «Восход»

4.5.11.1. Оленеводство

Состояние дел в оленеводстве СПК «Восход» на сегодняшний день неудовлетворительное, производственные показатели очень низкие. Основными причинами этого является то, что в осенний период, возвращаясь с летних пастбищ, хозяйство несёт

большие потери от падежа животных из-за не осуществления вынужденного убоя, общее руководство в последнее время осуществлялось не должным образом, в хозяйстве нет грамотного специалиста по оленеводству, нагрузка на одного оленевода по количеству выпасаемого поголовья низкая и составляет чуть больше 200 голов, цена реализации оленины – одна из самых низких по округу.

Для улучшения ситуации, соблюдая рекомендуемые производственные показатели по оленеводству (сохранность взрослых оленей 90%, деловой выход телят 70%, яловость важенок и сыриц 5%) и предложенную структуру стада СПК «Восход» к 2020 году сможет увеличить поголовье на 1381 голову (121,8%), валовое производство мяса на 38,2 тонны в живом весе (135,5%), реализацию на 33,4 тонны в убойном весе (186,3%).

Таб. 4.5.11.1.1.

Структура стада оленей в СПК «Восход»

(проценты)

Половозрастные группы оленей	Структура стада на 1.01.2009 года (факт)	Структура стада на 1.01.2021 года (прогноз)	Разница
Важенки	42	53,2	+ 11,2
Сырицы	10	9,2	- 0,8
Нял/важенки	13	10,9	- 2,1
Нял/хоры	7	5,8	- 1,2
Намнюку	9	4,3	- 4,7
Хоры	3	3,2	+ 0,2
Быки	16	13,3	- 2,7

Оленьи пастбища СПК «Восход» имеют крайне неудобное расположение, выражающееся в узких маршрутах движения стад.

Загруженность пастбищ составляет 111 процентов. При увеличении поголовья на 1381 голову дефицит пастбищ проявится более остро. Рядом с пастбищами СПК «Восход» расположены оленьи пастбища, переданные в аренду СПК «Индига», которые в настоящее время данным предприятием не используются (63%).

Целесообразно было бы изъять часть пустующих пастбищ, арендуемых СПК «Индига» и передать их в аренду СПК «Восход».

4.5.11.2. Животноводство

Таб. 4.5.11.2.1.

Расчёт поголовья коров для удовлетворения потребности жителей в молоке и молочной продукции МО «Омский сельсовет»

(килограмм)

Хозяйства	Население	Говядина*	Оленина**	Рыба свежая **	Молоко*	Сметана**	Масло животное *, **	Творог*	Сливки	Овощи закрытого грунта***
		4,8	16,8	19,4	123,1	2,1	2,5	9,9		13
Потребность										
Всего МО "Омский сельсовет"	1070	5136	17976	20758	131717	2247	2675	10593	0	13910
Ома	848	4070,4	14246,4	16451	104389	1780,8	2120	8395,2		11024
Вижас	98	470,4	1646,4	1901,2	12063,8	205,8	245	970,2		1274
Снопа	124	595,2	2083,2	2405,6	15264,4	260,4	310	1227,6		1612
В пересчёте на молоко					131717	15729	74900			
Фактическое потребление										
Продукция										
В пересчёте на молоко					0	0	0	0	0	

	Потребность	Факт
Всего молочных продуктов в пересчёте на молоко, кг	222346	0
Необходимо производить молока, тонн	247	0
Удой на одну корову, кг	4000	4000
Необходимо коров, голов	**62**	**0**

Для удовлетворения потребности жителей МО «Омский сельсовет» в молоке и молочной продукции в 2009 году создано муниципальное казённое предприятие «Омский животноводческий комплекс». Для строительства фермы на 50 голов, в том числе на 25 коров, МО «Муниципальный район «Заполярный район» разработана проектно-сметная документация. Стоимость строительства составляет 124 миллиона рублей.

4.5.12. СПК «Рассвет Севера»

СПК «Рассвет Севера» является одним из самых неблагополучных предприятий. В 1980 году поголовье оленей в этом хозяйстве составляло 200000 годов. С тех пор в хозяйстве наблюдается ежегодное сокращение численности оленей (по состоянию на 1.01.2010 года - 4703 головы). В СПК «Рассвет Севера» частая смена руководителей привела к резкому снижению трудовой и производственной дисциплины, что, в свою очередь, ежегодно отражается на потерях оленей. В некоторые годы непроизводительные утраты составляли более 5000 голов. Хозяйство испытывает острую нехватку в специалистах по оленеводству.

Соблюдая рекомендуемые производственные показатели по оленеводству (сохранность взрослых оленей 90%, деловой выход телят 70%, яловость важенок и сырыц 5%) и предложенную структуру стада СПК «Рассвет Севера» к 2020 году сможет увеличить поголовье на 717 голову (115,2%), валовое производство мяса на 20,9 тонны в живом весе (126,0%), реализацию на 14,8 тонны в убойном весе (144,0%).

Таб. 4.5.12.1.

Структура стада оленей в СПК «Рассвет Севера»

(проценты)

Половозрастные группы оленей	Структура стада на 1.01.2010 года (факт)	Структура стада на 1.01.2021 года (прогноз)	Разница
Важенки	41	53	+ 12
Сырицы	11	9,3	- 1,7
Нял/важенки	12	11,4	- 0,6
Нял/хоры	8	5,5	- 2,5
Намнюку	7	4,2	- 2,8
Хоры	5	3,1	- 1,9
Быки	15	13,4	- 1,6

Убойный пункт, расположенный в районе п. Харута, находится в неудовлетворительном состоянии и требует капитального ремонта и модернизации (установка линии по убою и разделке туш, барабана для снятия шкур). Стоимость реконструкции ориентировочно составит 5 миллионов рублей. Хозяйство имеет мясной цех по переработке оленины, включая коптильное оборудование, мощностью до 1000 килограммов в сутки. В настоящее время он находится в законсервированном виде. В случае значительного увеличения поголовья оленей и производственных показателей в оленеводстве данный цех можно было бы эксплуатировать. Выпускаемую продукцию можно было бы реализовывать на территории посёлка, Республики Коми, а также находящимся нефтегазодобывающим компаниям, работающим в непосредственной близости от п. Харута.

Для увеличения поголовья рекомендуем руководству хозяйства проводить работу по привлечению в члены СПК оленеводов-частников, выпасающих своих оленей без договоров субаренды на пастбищах, арендуемых СПК «Рассвет Севера», а также закупать у этих частников в период убойной компании мясо оленину.

Особое внимание необходимо уделить повышению трудовой дисциплины.

Потребность жителей п. Харута в молоке и молочной продукции согласно нормам составляет в пересчёте на молоко 155 тонн, фактическое потребление – 83 тонны.

Таб. 4.5.12.2.

Расчёт поголовья коров для удовлетворения потребности жителей в молоке и молочной продукции в п. Харута

(килограмм)

Хозяйства	Население	Говядина*	Оленина**	Рыба свежая **	Молоко*	Сметана**	Масло животное *, **	Творог*	Овощи закрытого грунта***
		4,8	16,8	19,4	123,1	2,1	2,5	9,9	13
Харута	747	3585,6	12550	14491,8	91955,7	1568,7	1867,5	7395,3	9711
В пересчёте на молоко					91955,7	10980,9	52290		
Продукция				780	2408	1500	2500	180	
В пересчёте на молоко					2408	10500	70000		

	Потребность	Факт
Всего молочных продуктов в пересчёте на молоко, кг	155227	82908
Необходимо производить молока, тонн	172	92
Удой на одну корову, кг	4000	4000
Необходимо коров, голов	**43**	**23**

4.5.13. СПК «Путь Ильича»

СПК «Путь Ильича» является одним из самых передовых оленеводческих хозяйств округа и является племенным репродуктором по разведению домашних северных оленей ненецкой породы.

Соблюдая рекомендуемые производственные показатели по оленеводству (сохранность взрослых оленей 94%, деловой выход телят 80%, яловость важенок и сырыц 5%) и предложенную структуру стада СПК «Путь Ильича» к 2020 году сможет увеличить поголовье на 1590 голов (109,9%), валовое производство мяса на 73 тонны в живом весе (119,1%), реализацию на 36,8 тонны в убойном весе (119,5%).

Таб. 4.5.13.1.

Структура стада оленей в СПК «Путь Ильича»

(проценты)

Половозрастные группы оленей	Структура стада на 1.01.2010 года (факт)	Структура стада на 1.01.2021 года (прогноз)	Разница
Важенки	53	58	+ 5
Сырицы	6	7,6	+ 1,6
Нял/важенки	9	9	0
Нял/хоры	5	3,8	- 1,2
Намнюку	5	3,2	- 1,8
Хоры	4	2,4	- 1,6
Быки	18	16	- 2

Загруженность пастбищ с учётом частного поголовья составляет 103 %. В случае увеличения поголовья (у хозяйства имеется в достаточном количестве трудовые ресурсы, квалифицированные специалисты по оленеводству) СПК «Путь Ильича» будет испытывать острую потребность в оленьих пастбищах. В связи с этим предлагаем часть оленьих пастбищ, арендуемых СПК «Дружба Народов» изъять и передать в аренду СПК «Путь Ильича».

В случае увеличения оленьих пастбищ рекомендуем СПК «Путь Ильича» создать дополнительно одну оленеводческую бригаду.

Для осуществления убоя, отвечающего всем современным требованиям, необходимо в п. Хорей-Вер осуществить строительство убойного пункта, производительностью убоя до 350 голов с мену, с цехом обваловки и жиловки мяса и холодильного склада ёмкостью 200 тонн со скороморозильной камерой. Убойный пункт, на котором производится убой оленей, в настоящее время принадлежит ОАО «Мясопродукты. Общая стоимость объекта составит 178,8

миллиона рублей. Строительство нового убойного пункта также предлагаем рассматривать в программе модернизации ОАО «Мясопродукты».

Потребность жителей п. Хорей-Вер в молоке и молочной продукции согласно нормам составляет в пересчёте на молоко 187 тонн.

Таб. 4.5.13.2.

Расчёт поголовья коров для удовлетворения потребности жителей в молоке и молочной продукции в п. Хорей-Вер

(килограмм)

Хозяйства	Население	Говядина*	Оленина**	Рыба свежая **	Молоко*	Сметана**	Масло животное *, **	Творог*	Овощи закрытого грунта***
		4,8	16,8	19,4	123,1	2,1	2,5	9,9	13
Потребность									
Хорей-Вер	810	3888	13608	15714	99711	1701	2025	8019	10530
В пересчёте на молоко					99711	11907	56700		
Фактическое потребление									
Продукция									
В пересчёте на молоко					0	0	0		

	Потребность	Факт
Всего молочных продуктов в пересчёте на молоко, кг	168318	0
Необходимо производить молока, тонн	187	0
Удой на одну корову, кг	4000	4000
Необходимо коров, голов	**47**	**0**

4.5.14. СПК «Дружба народов»

СПК «Дружба Народов», несмотря на то, что имеет одно из самых удобных для оленеводства расположений пастбищ, является одним из самых неблагополучных. В 1980 году поголовье оленей в данном хозяйстве составляло 13000 голов. В результате смены руководства, слабой трудовой и производственной дисциплины поголовье оленей сократилось в 3,5 раза. Непроизводительные утраты составляют 1500 оленей в год, причиной которых является отсутствие круглосуточной охраны стад.

Соблюдая рекомендуемые производственные показатели по оленеводству (сохранность взрослых оленей 90%, деловой выход телят 70%, яловость важенок и сырыц 5%) и предложенную структуру стада СПК «Дружба народов» к 2020 году сможет увеличить поголовье на 740 голов (119,5%), валовое производство мяса на 21,8 тонны в живом весе (133,9%), реализацию на 14,5 тонны в убойном весе (156,9%).

Таб. 4.5.14.1.

Структура стада оленей в СПК «Дружба Народов»

(проценты)

Половозрастные группы оленей	Структура стада на 1.01.2010 года (факт)	Структура стада на 1.01.2021 года (прогноз)	Разница
Важенки	37	54	+ 17
Сырицы	11	9,5	- 1,5
Нял/важенки	14	11,5	- 2,5
Нял/хоры	12	4,8	- 7,2
Намнюку	6	3,7	- 2,3
Хоры	3	3,0	0
Быки	17	13,5	- 3,5

В связи с тем, что оленьи пастбища используются на 40 %, предлагаем изъять часть пастбищ и передать их СПК «Путь Ильича».

Для увеличения поголовья рекомендуем руководству хозяйства проводить работу по привлечению в члены СПК оленеводов-частников, выпасающих своих оленей без договоров субаренды на пастбищах, арендуемых СПК «Дружба Народов», а также закупать у этих частников в период убойной компании мясо оленину.

Значительное внимание руководству хозяйства необходимо уделять повышению трудовой и производственной дисциплины, использованию средств, поступающих от нефтегазодобывающих компаний, изымающих земли СПК «Дружба Народов», на укрепление материально-технической базы хозяйства.

Убойный пункт находится в крайне неудовлетворительном состоянии (дощатые стены, полное отсутствие механизации). Для нормальной организации убоя необходимо построить в п. Каратайка мини убойный пункт, производительностью до 100 голов в смену со скороморозильной камерой. Реализация осуществляется в п. Каратайка и г. Воркута. Ориентировочная стоимость объекта составит 25 миллиона рублей.

Одним из вариантов выхода предприятия из кризиса, в связи с отсутствием эффективного руководства в СПК «Дружба Народов», можно предложить объединить два соседствующих хозяйства, слабое – СПК «Дружба Народов» и передовое «Путь Ильича».

Потребность жителей МО «Юшарский сельсовет» в молоке и молочной продукции согласно нормам составляет в пересчёте на молоко 144 тонны, фактическое потребление – 66 тонн.

Таб. 4.5.14.2.

Расчёт поголовья коров для удовлетворения потребности жителей в молоке и молочной продукции МО «Юшарский сельсовет»

(килограмм)

Хозяйства	Население	Норматив потребления, в среднем на душу, кг в год (Постановление Госкомстата РФ от 16.07.1996 № 61)								
		Говядина	Оленина	Рыба	Молоко	Сметана	Масло животное	Сливки	Творог	Овощи закрытого грунта
		4,8	16,8	19,4	123,1	2,1	2,5		9,9	13
Потребность										
Всего	745	3576	12516	14453	91710	1564,5	1862,5		7375,5	9685
Каратайка	643	3086,4	10802,4	12474	79153	1350,3	1607,5		6365,7	8359
Варнек	102	489,6	1713,6	1979	12556	214,2	255		1009,8	1326
В пересчёте на молоко					91710	10951,5	40975			
Фактическое потребление										
Продукция		5000	10000	12000	13000	2000	1500	500	1000	
В пересчёте на молоко					13000	14000	33000	6250		

	Потребность	Факт
Всего молочных продуктов в пересчёте на молоко, кг	143636	66250
Необходимо производить молока, тонн	160	74
Удой на одну корову, кг	4000	4000
Необходимо коров, голов	**40**	**18**

4.5.15. СПК «Красный Октябрь»

СПК «Красный Октябрь» довольно стабильное, постепенно улучшает производственные показатели и наращивает поголовье оленей.

Соблюдая рекомендуемые производственные показатели по оленеводству (сохранность взрослых оленей 90%, деловой выход телят 70%, яловость важенок и сыриц 5%) и предложенную структуру стада СПК РК «Красный Октябрь» к 2020 году сможет увеличить поголовье на 186 голов (103%), валовое производство мяса на 17,3 тонны в живом весе (116,2%), реализацию на 22,4 тонны в убойном весе (156,4%).

Таб. 4.5.15.1.

Структура стада оленей в СПК «Красный Октябрь»

(проценты)

Половозрастные группы оленей	Структура стада на 1.01.2010 года (факт)	Структура стада на 1.01.2021 года (прогноз)	Разница
Важенки	39	54	+ 15
Сырицы	8	10	+ 2
Нял/важенки	17	12	- 5
Нял/хоры	13	5	- 8
Намнюку	7	3,7	- 3,3
Хоры	3	2,8	- 0,2
Быки	13	13	0

В связи с тем, что убой оленей производится на территории Республики Коми, руководству хозяйства необходимо большее внимание уделять завозу оленины для обеспечения потребностей жителей п. Усть-Кара.

В СПК «Красный Октябрь» на путях миграции общественного поголовья и частых стад работают пункты факторийного типа по обмену оленеводами мяса оленины на продукты питания и горюче-смазочные материалы. Пункт состоит из нескольких складских помещений, одного - двух жилых помещений и передвижной электростанции. Основная работа пункта происходит в период миграции оленей с летних пастбищ на зимние пастбища. В качестве эксперимента предлагаем приобрести и установить на одном пункте ветрогенератор для обеспечения его электроэнергией. Стоимость установки с учётом транспортных расходов по ее доставке ориентировочно составит 600 тысяч рублей. В случае положительного результата полученный опыт можно будет распространить и на другие территории округа.

Потребность жителей п. Усть-Кара в молоке и молочной продукции согласно нормам составляет в пересчёте на молоко 147 тонн.

Таб. 4.5.15.2.

Расчёт поголовья коров для удовлетворения потребности жителей в молоке и молочной продукции МО «Карский сельсовет»

килограмм

Хозяйства	Население	Говядина*	Оленина**	Рыба свежая **	Молоко*	Сметана**	Масло животное *, **	Творог*	Овощи закрытого грунта***
		4,8	16,8	19,4	123,1	2,1	2,5	9,9	13
Потребность									
Усть-Кара	705	3384	11844	13677	86785,5	1480,5	1762,5	6979,5	9165
В пересчёте на молоко					86785,5	10363,5	49350		
Фактическое потребление									
Продукция									
В пересчёте на молоко					0	0	0		

	Потребность	Факт
Всего молочных продуктов в пересчёте на молоко, кг	146499	0
Необходимо производить молока, тонн	163	0
Удой на одну корову, кг	4000	4000
Необходимо коров, голов	**41**	**0**

4.5.16. СПК «Индига»

СПК «Индига» в последние десятилетия сократило поголовье оленей более чем в два раза. Основной причиной явилось то, что частая смена и неэффективность руководства привели к снижению трудовой и производственной дисциплины. В хозяйстве отсутствуют квалифицированные специалисты по оленеводству, загоны (корали) для просчёта оленей и проведения ветеринарных мероприятий. Вывоз продукции к местам реализации можно осуществлять только дорогостоящим авиа транспортом.

Соблюдая рекомендуемые производственные показатели по оленеводству (сохранность взрослых оленей 90%, деловой выход телят 70%, яловость важенок и сыриц 5%) и предложенную структуру стада СПК «Индига» к 2020 году сможет увеличить поголовье на 760 голов (110,5%), валовое производство мяса на 25,1 тонны в живом весе (118,9%), реализацию на 17,8 тонны в убойном весе (130,8%).

Таб. 4.5.16.1.

Структура стада оленей в СПК «Индига»

(проценты)

Половозрастные группы оленей	Структура стада на 1.01.2010 года (факт)	Структура стада на 1.01.2021 года (прогноз)	Разница
Важенки	49	55	+ 6
Сырицы	7	10	+ 2
Нял/важенки	14	12	- 2
Нял/хоры	11	5	- 6
Намнюку	3	4	+ 1
Хоры	4	3	- 1
Быки	12	11	- 1

Для нормальной организации убоя оленей необходимо построить убойный пункт, производительностью убоя до 250 голов в смену, со скороморозильной камерой. Ориентировочная стоимость объекта составит 35 миллионов рублей.

Для обслуживания оленеводческих бригад по их материально-техническому обеспечению и вывозу оленеводческой продукцию (вынужденного убоя в осенний период) СПК «Индига» необходимо два колёсных вездехода с шинами низкого давления, общей стоимостью 4 миллиона рублей.

В связи с тем, что загруженность пастбищ составляет 63 процента, неиспользуемые пастбища необходимо изъять и передать СПК «Восход».

Потребность жителей МО «Тиманский сельсовет» в молоке и молочной продукции согласно нормам составляет в пересчёте на молоко 183 тонны.

Таб. 4.5.16.2.

Расчёт поголовья коров для удовлетворения потребности жителей в молоке и молочной продукции МО «Тиманский сельсовет»

(килограмм)

Хозяйства	Население	Норматив потребления, в среднем на душу, кг в год (Постановление Госкомстата РФ от 16.07.1996 № 61)							
		Говядина	Оленина	Рыба	Молоко	Сметана	Масло животное	Творог	Овощи закрытого грунта
		4,8	16,8	19,4	123,1	2,1	2,5	9,9	13
Потребность									
Всего	947	4545,6	15909,6	18371,8	116576	1988,7	2367,5	9375,3	12311
в т. ч. Индига	727	3489,6	12213,6	14103,8	89493,7	1526,7	1817,5	7197,3	9451
п. Выучейский	220	1056	3696	4268	27082	462	550	2178	2860
В пересчёте на молоко					116576	13920,9	52085		
Фактическое потребление									
Продукция			18000		9000		1600	1000	34600
В пересчёте на молоко					9000	0	35200		

	Потребность	Факт
Всего молочных продуктов в пересчёте на молоко, кг	182581,6	44200
Необходимо производить молока, тонн	203	49
Удой на одну корову, кг	4000	4000
Необходимо коров, голов	**51**	**12**

В случае реализации проекта «Печора СПГ» в с. Индига можно будет создать муниципальное казённое предприятие животноводческого профиля.

4.5.17. СПК «Колгуев»

СПК «Колгуев» в силу его островного месторасположения обладает уникальными условиями для разведения северных оленей, о чем свидетельствуют и его производственные показатели.

Соблюдая рекомендуемые производственные показатели по оленеводству (сохранность взрослых оленей 95%, деловой выход телят 73%, яловость важенок и сырец 5%) и предложенную структуру стада СПК «Колгуев» к 2020 году сможет увеличить поголовье на 64 головы (101,0%), валовое производство мяса на 9 тонн в живом весе (104,1%), реализацию на 20,5 тонны в убойном весе (122%).

Таб. 4.5.17.1.

Структура стада оленей в СПК «Колгуев»

(проценты)

Половозрастные группы оленей	Структура стада на 1.01.2010 года (факт)	Структура стада на 1.01.2021 года (прогноз)	Разница
Важенки	57	69	+ 12
Сырицы	12	7,8	- 4,2
Нял/важенки	9	8,9	- 0,1
Нял/хоры	14	4,5	- 9,5
Намнюку	4	3,8	- 0,2
Хоры	3	3,3	+ 0,3
Быки	1	2,7	+ 1,7

Проблемой в хозяйстве является то, что на протяжении более десяти лет не производится круглосуточная охрана оленьих стад, в результате чего утрачивается связь между оленеводом и оленями, происходит одичание домашней породы оленей, утрачиваются навыки оленеводов по выпасу стад. Стада становятся не управляемыми, невозможно провести просчёты стад, зоотехнические и ветеринарные мероприятия. В результате нарушается структура стада, увеличивается яловость важенок, что в свою очередь негативно влияет на конечные результаты отрасли.

Для организации нормального убоя необходимо строительство нового современного убойного пункта производительностью до 200 голов в смену со скороморозильной камерой и Стоимость объекта ориентировочно составит 35 миллионов рублей.

Потребность жителей п. Бугрино в молоке и молочной продукции согласно нормам составляет в пересчёте на молоко 183 тонны.

Таб. 4.5.17.2.

Расчёт поголовья коров для удовлетворения потребности жителей в молоке и молочной продукции п. Бугрино

(килограмм)

Хозяйства	Население	Говядина*	Оленина**	Рыба свежая **	Молоко*	Сметана**	Масло животное *, **	Творог*	Овощи закрытого грунта***
		4,8	16,8	19,4	123,1	2,1	2,5	9,9	13
Потребность									
Бугрино	419	2011,2	7039,2	8128,6	51578,9	879,9	1047,5	4148,1	5447
В пересчёте на молоко					51578,9	6159,3	29330		
Фактическое потребление									
Продукция									
В пересчёте на молоко					0	0	0		

	Потребность	Факт
Всего молочных продуктов в пересчёте на молоко, кг	87068,2	0
Необходимо производить молока, тонн	97	0
Удой на одну корову, кг	4000	4000
Необходимо коров, голов	24	0

4.5.18. СПК «Ижемский оленевод и К°»

СПК «Ижемский оленевод и К°» является самым крупным оленеводческим хозяйством в европейской части России. Хозяйство обладает достаточными трудовыми и земельными ресурсами, имеет крепкую материально-техническую базу, является племенным репродуктором по разведению ненецкой породы северных домашних оленей.

Единственной рекомендацией по организации производства является совершенствование структуры стада. Соблюдая рекомендуемые производственные показатели по оленеводству (сохранность взрослых оленей 94%, деловой выход телят 71%, яловость важенок и сыриц 5%) и предложенную структуру стада СПК «Ижемский оленевод и К°» к 2020 году сможет увеличить поголовье на 781 голову (102,6%), валовое производство мяса на 102,4 тонны в живом весе (119,8%), реализацию на 75,7 тонны в убойном весе (132%).

Таб. 4.5.18.1.

Структура стада оленей в СПК колхоз «Ижемский оленевод и К°»

(проценты)

Половозрастные группы оленей	Структура стада на 1.01.2010 года (факт)	Структура стада на 1.01.2021 года (прогноз)	Разница
Важенки	41	51,4	+ 18
Сырицы	6	7,2	- 1
Нял/важенки	8	8,3	- 7
Нял/хоры	8	4,2	- 4
Намнюку	6	3,5	- 5
Хоры	4	2,9	-2,6
Быки	26	22,4	+ 1

Для осуществления более раннего убоя оленей на территории Ненецкого автономного округа в районе 104 километра автодороги Нарьян-Мар-Усинск необходимо построить современный убойный пункт, производительностью убоя до 350 голов в смену со скороморозильной камерой и холодильной камерой на 25 тонн. Стоимость объекта составит 50 миллионов рублей.

4.5.19. СПК община «Канин»

Исключительной особенностью СПК община «Канин» является то, что оленеводы круглогодично кочуют, выпасая оленей, вместе с семьями, взрослые члены которых состоят в штате кооператива. Второй отличительной особенностью является то, что более половины поголовья, выпасаемого на землях СПК община «Канин» является частным. Всё это в совокупности приводит к тому, что оленеводство общины тяготеет не к товарному оленеводству, а к традиционному образу жизни оленеводов.

Главной проблемой хозяйства является то, что ежегодно происходит увеличение частного поголовья. И по нашему мнению увеличение частного поголовья будет сохраняться и дальше. Уже в настоящее время загруженность пастбищ составляет 145 процентов. Перевыпас оленей приводит к истощению пастбищ, что в дальнейшем может привести к заболеваниям и гибели большого количества животных и невозможности восстановления продуктивности пастбищ. Для решения этой проблемы необходимо создать такие условия, которые позволили бы переселить часть оленевладельцев СПК «Общины «Канин» в центральную часть округа, где ощущается нехватка оленеводов, и имеются свободные оленьи пастбища.

Среди оленеводов СПК община «Канин» возникла социальная напряжённость, связанная с тем, что руководство и бухгалтерия общины находится в г. Архангельск, что приводит к неэффективности руководства, оленеводы не имеют возможности оперативно контактировать с руководством, осуществлять взаимодействие с бухгалтерией по сверкам и расчётам. В связи с тем, что руководитель СПК община «Канин» не желает перенести офис в с. Несь предлагаем возвратить оленеводство в СПК РК «Северный полюс».

Соблюдая рекомендуемые производственные показатели по оленеводству (сохранность взрослых оленей 90%, деловой выход телят 70%, яловость важенок и сыриц 5%) и предложенную структуру стада СПК община «Канин» к 2020 году сможет увеличить общественное поголовье на 1448 голов (110,3%), валовое производство мяса на 48,5 тонны в живом весе (123%), реализацию на 52,3 тонны в убойном весе (168,5%).

Таб. 4.5.19.1.

Структура стада оленей в СПК община «Канин»

(проценты)

Половозрастные группы оленей	Структура стада на 1.01.2010 года (факт)	Структура стада на 1.01.2021 года (прогноз)	Разница
Важенки	30	48	+ 18
Сырицы	10	9	- 1
Нял/важенки	17	10	- 7
Нял/хоры	9	5	- 4
Намнюку	9	4	- 5
Хоры	6	3,4	-2,6
Быки	19	20	+ 1

4.5.20. СПК - коопхоз «Ерв»

СПК - коопхоз «Ерв» состоит из отдельных крестьянских (фермерских) хозяйств, объединённых в один кооператив. Хозяйство полностью обеспечено трудовыми ресурсами, является племенным репродуктором по разведению ненецкой породы домашних северных оленей, имеет неплохие производственные показатели.

Соблюдая рекомендуемые производственные показатели по оленеводству (сохранность взрослых оленей 90%, деловой выход телят 70%, яловость важенок и сыриц 5%) и предложенную структуру стада СПК - коопхоз «Ерв» к 2020 году сможет увеличить поголовье на 495 голов (105,2%), валовое производство мяса на 11,5 тонны в живом весе (114,9%), реализацию на 27,2 тонны в убойном весе (136,9%).

Таб. 4.5.20.1.

Структура стада оленей в СПК - коопхоз «Ерв»

(проценты)

Половозрастные группы оленей	Структура стада на 1.01.2010 года (факт)	Структура стада на 1.01.2021 года (прогноз)	Разница
Важенки	44	55	+ 11
Сырицы	9	10	+ 1
Нял/важенки	12	12	0
Нял/хоры	15	5	- 10
Намнюку	5	4,1	- 0,9
Хоры	4	3,6	- 0,4
Быки	11	10	- 1

Хозяйство имеет хорошую возможность увеличить поголовье оленей до 13 тысяч. Единственным препятствием этому является отсутствие оленьих пастбищ. В настоящее время их загруженность составляет 113 процентов. Вариантом решения этой проблемы может быть перераспределение оленьих пастбищ между СПК - коопхоз «Ерв», СПК «Ижемский оленевод и К^{О}» и СПК «Дружба народов».

Со времени образования хозяйство испытывает потребность в убойном пункте, производительностью до 150 голов в смену, который можно построить в районе 103 километра существующего нефтепровода «Южная Хыльчую – БРП «Варандей». Предполагаемая стоимость убойного пункта 30 миллионов рублей. Район выбран не случайно, ранее на этом месте существовал вахтовый посёлок ООО «Нарьянмарнефтегаз». На площадке имеется инженерная инфраструктура, жилые блоки, объекты энергохозяйства, дорога, столовая,

водонасосная станция, блок канализации и очистки и другое имущество, принадлежащее ЗАО «Интерспецстрой». На данной площадке СПК - коопхоз «Ерв» предполагает разместить, кроме убойного пункта, факторию. Стоимость имущества ООО «Нарьянмарнефтегаз» составляет 1,8 миллиона рублей. Между СПК – коопхоз «Ерв» и ЗАО «Интерспецстрой» заключен договор о приобретении имущества за счёт средств кооператива.

4.5.21. ГУП «Ненецкая агропромышленная компания»

4.5.21.1. Молочное животноводство

Трудоёмкость производства молока в ГУП НАО «Ненецкая агропромышленная компания» достаточно высокая. Главной причиной является низкий уровень механизации, который существенно влияет на эффективность отрасли. Решить данную проблему необходимо путём строительства нового современного животноводческого помещения.

В соответствии с нормами потребления молочной продукции потребность в молочной продукции города и п. Искателей составит 6176 тонн.

Таб. 4.5.21.1.1

Расчёт поголовья коров для удовлетворения потребности жителей в молоке и молочной продукции г. Нарьян-Мар и п. Искателей

(килограмм)

Показатели	Население	Говядина	Оленина	Рыба	Молоко	Сметана	Масло животное	Творог	Овощи закрытого грунта
		4,8	16,8	19,4	123,1	2,1	2,5	9,9	13
Потребность									
Всего	26748	128390	449366	518911	3292679	56171	66870	264805	347724
В пересчёте на молоко					3292678,8	393195,6	1872360		

	Потребность
Всего молочных продуктов в пересчёте на молоко, кг	5558234,4
Необходимо производить молока, тонн	6176
Удой на одну корову, кг	4500
Необходимо коров, голов	**1372**

При продуктивности коров 4500 килограммов необходимое количество коров составит 1370 голов. Учитывая то, что частично потребность жителей в молочной продукции удовлетворяется за счёт завозимой из-за пределов округа, предлагаем построить ферму в районе посёлка Факел на 400 (800) голов дойного стада с беспривязным содержанием коров. Освободившееся здание необходимо реконструировать для содержания молодняка.

Конструктивных решений строительства животноводческого комплекса имеется несколько.

В качестве примера можно предложить две фермы:

1. Безотходная молочная ферма, которая состоит из восьми коровников на 50 скотомест каждый, доильно-молочного блока и оранжерей, объединенных кольцевой технологической галереей. Ферма предусматривает комфортные условия содержания коров малыми (по 25 голов) технологическими группами, нормированное кормление животных полнорационными кормосмесями заданного состава, в соответствии с продуктивностью и фазой биологического цикла животных, доение коров в автоматизированном доильном зале, уборку навоза по заданной программе, естественную вентиляцию помещений с вытяжкой через светоаэрационный купол, применение облегченных строительных конструкций и верхнего

естественного освещения, утилизацию навозосодержащих стоков доильного зала в прифермской оранжерее по запатентованной технологии.

Данная ферма разработана Северо-Западным научно-исследовательским институтом механизации и электрификации сельского хозяйства Российской академии сельскохозяйственных наук специально для территорий, расположенный в районах Крайнего Севера.

Рис. 4.5.21.1.2

Безотходная молочная ферма на 400 голов дойного стада.

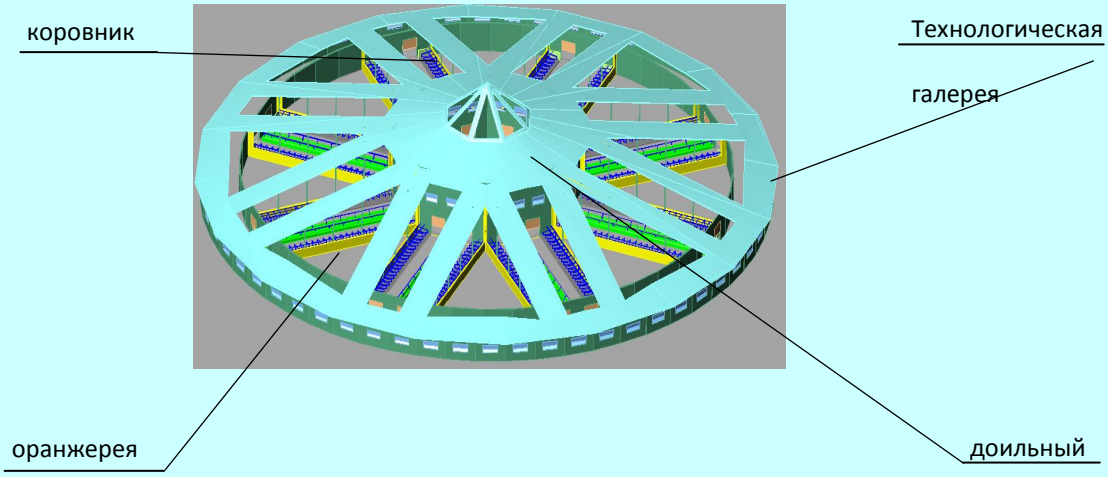

Ферма обеспечивает высокую культуру и производительность труда, сокращение стоимости строительства, уменьшение площади наружных ограждающих конструкций в 2,6 раза и теплопотерь в 1,5 раза, в сравнении с типовыми решениями, охрану природы от загрязнения. Кроме того, за счет реализации дополнительной растениеводческой продукции (около 300 тыс. роз, 80 т овощей и зеленых культур, 1800 т зеленого витаминизированного корма в год);

2. Молочная ферма серии «Союз».

В данном предложении рассматривается новостройка фермы на 800 голов дойного стада (теплое содержание животных). Компания «Союз-Агро» предлагает строительство комплекса «под ключ» по мировым технологиям, адаптированным к Российским условиям. Строительство осуществляется по собственным разработкам компании «Союз-Агро» - появление новых конструктивных элементов ферм (металлические каркасы, световой конек, окна из поликарбоната, лагуна и др.) обусловливает сокращение энергозатрат, соблюдение экологических норм и повышение продуктивности животных.

Рис. 4.5.21.1.3

Животноводческий комплекс на 800 голов

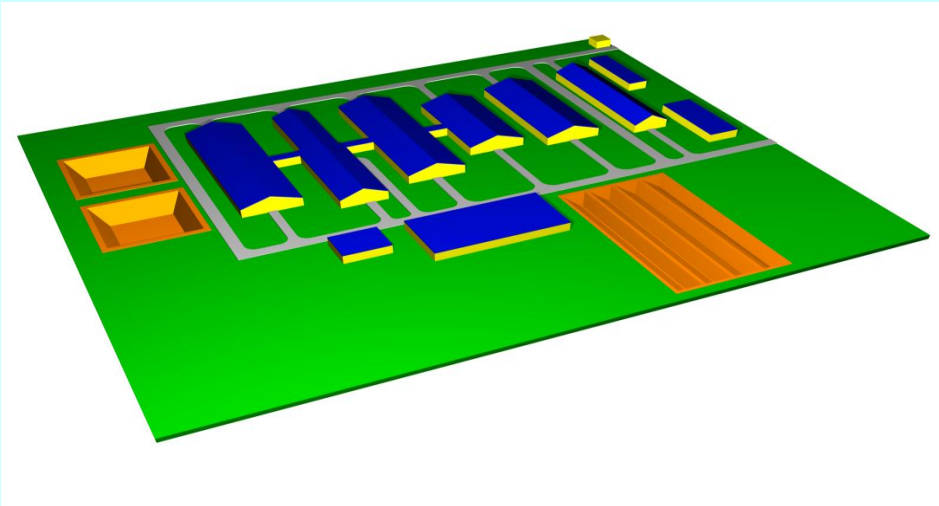

Рис. 4.5.21.1.4

Строительное решение помещений

Коровник

Коровник рассчитан на содержание только дойного стада. Ширина коровника составляет 32м, длина-102м. Содержание коров круглогодичное стойловое.

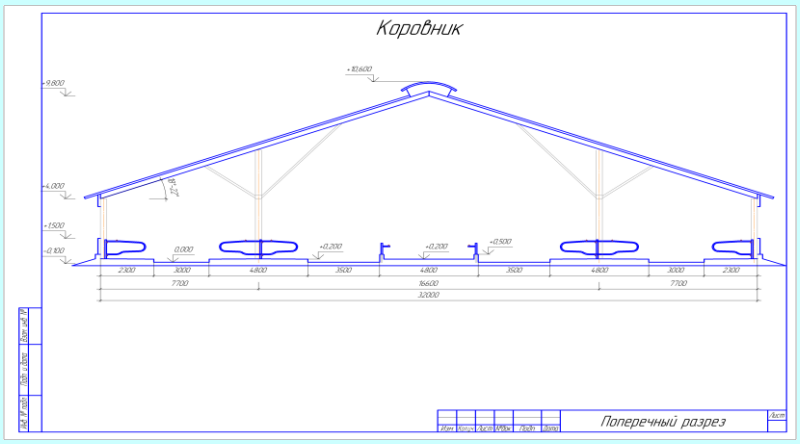

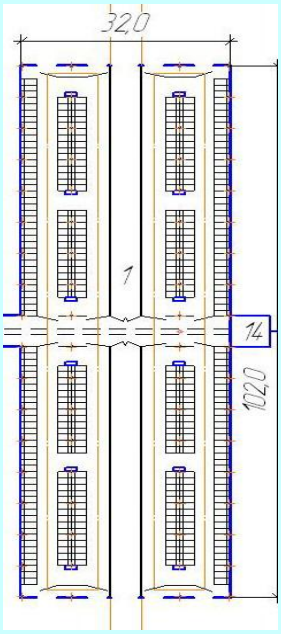

Стоимость коровника на 800 голов без учёта расходов на благоустройство, дороги, площадки и наружные сети составляет 137 миллионов рублей.

4.5.21.2. Переработка молочной продукции

Переработкой молочной продукции в городе Нарьян-Мар должно заниматься одно предприятие.

Несмотря на то, что ГУП НАО «Ненецкая агропромышленная компания» имеет свой цех переработки молока, в связи с тем, что ОАО «Вита» изначально было создано, как предприятие для переработки молока, производимого сельхозтоваропроизводителями Ненецкого автономного округа, и его производственные мощности ориентированы именно на переработку молока, считаем, что реконструировать и модернизировать необходимо именно его. В данном случае необходимо изменить организационно-правовую форму ОАО «Вита» и сделать данное предприятие структурным подразделением ГУП НАО «Ненецкая агропромышленная компания».

ОАО «Вита» заказало и произвело оплату рабочего проекта «Реконструкция молокоперерабатывающего завода с объёмом 10 тонн переработки молока в смену».

4.5.21.3. Оленеводство

Значительные опасения вызывает состояние оленеводства в ГУП НАО «Ненецкая агропромышленная компания». Ранее оленеводство предприятия было одним из самых лучших в округе, поголовье оленей достигало 12 тысяч голов, хозяйство имело 6 оленеводческих бригад. В настоящее время численность оленей сократилась более чем в три раза, себестоимость 1 килограмма оленины в убойном весе составляет 377 рублей (средняя по округу 170 рублей), производственные показатели отрасли очень низкие, результатом работы отрасли являются значительные убытки.

Для вывода отрасли из кризисной ситуации, в первую очередь, необходимо решить кадровую проблему. Для этого необходимо построить жильё в с. Коткино для привлечения молодых семейных оленеводов из других хозяйств.

Также необходимо изменить систему оплаты труда, построив ее таким образом, что бы повысить заинтересованность оленеводов в конечном результате.

Особое внимание необходимо уделять увеличению поголовья. Соблюдая рекомендуемые производственные показатели по оленеводству (сохранность взрослых оленей 90%, деловой выход телят 70%, яловость важенок и сыриц 5%) и предложенную структуру стада ГУП НАО «Ненецкая агропромышленная компания» к 2020 году сможет увеличить поголовье на 230 голов (106,4%), валовое производство мяса на 11,4 тонны в живом весе (116,4%), реализацию на 9,5 тонны в убойном весе (133,8%).

Таб. 4.5.21.3.1.

Структура стада оленей в ГУП НАО «Ненецкая агропромышленная компания»

(проценты)

Половозрастные группы оленей	Структура стада на 1.01.2010 года (факт)	Структура стада на 1.01.2021 года (прогноз)	Разница
Важенки	46	54,5	+ 8,5
Сырицы	7	9,4	+ 2,4
Нял/важенки	15	11,6	- 3,4
Нял/хоры	11	5,7	- 5,3
Намнюку	4	4,5	+ 0,5
Хоры	5	3,5	- 1,5
Быки	12	10,9	- 1,1

При решении кадровой проблемы можно рекомендовать создать ещё одну оленеводческую бригаду, тогда появится возможность увеличить поголовье до 6000 голов.

Ещё одним вариантом является передача отрасли СПК РК «Сула». База оседлости оленеводов ГУП НАО, находится в с. Коткино и данный населённый пункт находится в середине оленьих пастбищ и путей миграции оленьих стад ГУП НАО «Ненецкая агропромышленная компания». Убой оленей также производится в с. Коткино.

4.5.21.4. Овощеводство

Для обеспечения жителей Ненецкого автономного округа овощами закрытого грунта в течение всего календарного года разработан рабочий проект, в котором предусматривается строительство многопролётной блочной теплицы производственной площадью 0,56 гектара с оснащением ее всем необходимым оборудованием и инженерными системами с применением передовых технологий производства овощей. Заказчиком проекта является ГУП НАО «Ненецкая компания», разработчиком – ООО «Агроинвестпроект» Стоимость проекта составляет 3,1 миллиона рублей. Сметная стоимость проекта составляет 117 миллионов рублей.

Внедрение новых технологий позволит ликвидировать почвенные инфекции и трудоёмкие процессы по пропариванию и почвенной обработке грунта, быстро и точно регулировать параметры корнеобитаемой среды, избегать высокой влажности в теплицах, исключить применение органических удобрений и разрыхляющих материалов, снизить энергозатраты на обогрев субстрата, повысить качество продукции и культуру производства.

Реконструируемая теплица будет состоять из двух отделений:

- для выращивания огурца;
- для выращивания томатов.

Проектная мощность реконструируемой теплицы составляет 457 тонн овощей закрытого грунта, в том числе 300 тонн огурцов и 157 тонн томатов, при плановой урожайности огурца 93,1 кг/м^2, томатов – 63 кг/ м^2.

На перспективу в отделении томатов предполагается дополнительно выращивать перец и баклажаны.

Рис. 4.5.21.4.1.

(тонн)

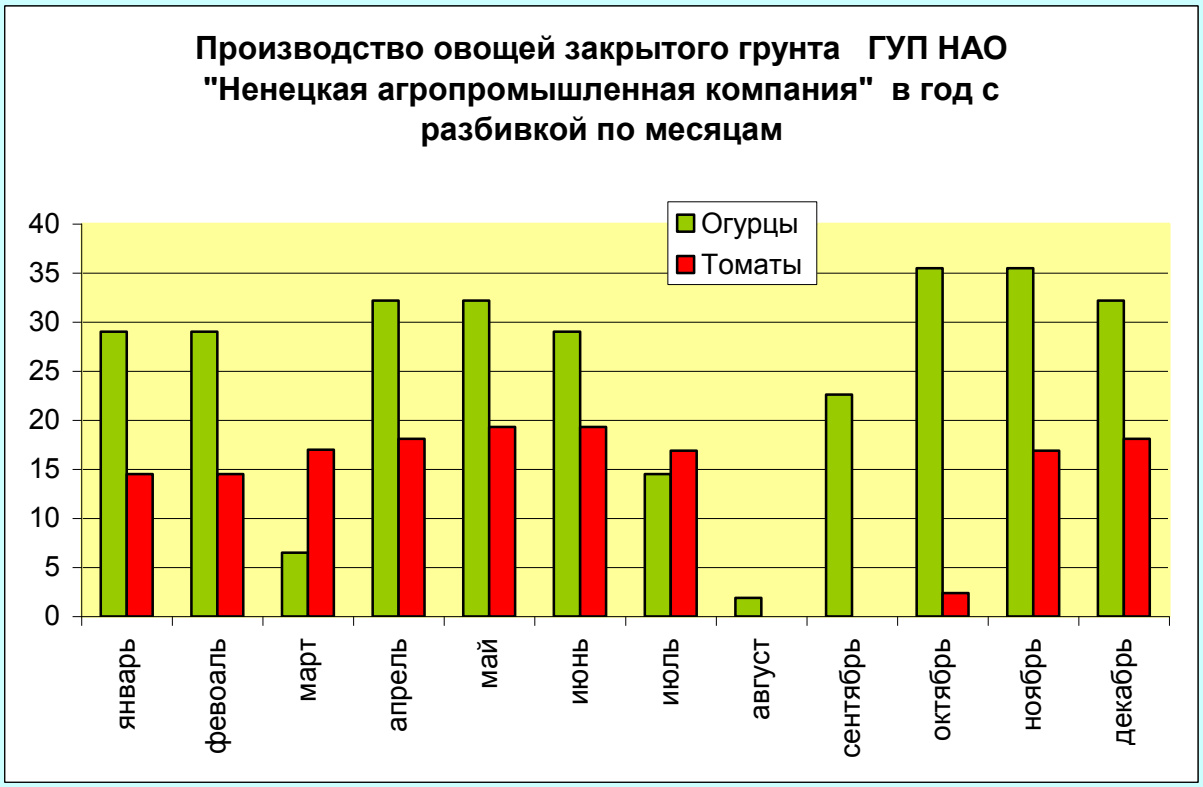

В освободившихся ранее реконструированных теплицах будут выращиваться большее количество зеленых культур. Таким образом, производство овощей закрытого грунта в год в целом по предприятию составит:

огурцы – 300,2 тонны;
томаты – 157,2 тонны;
лук-перо – 8,5 тонны;
салат – 114750 упаковок;
укроп – 98100 упаковок;
петрушка – 80700 упаковок;
сельдерей – 9150 упаковок;
щавель – 15000 упаковок;
редис – 2 тонны;
базилик – 2400 упаковок;
мелиса – 3000 упаковок.

Кроме того, предприятие будет продолжать заниматься выращиванием луковичных цветов (тюльпанов) к празднику 8 Марта и однолетних цветов для озеленения города – 26 тысяч штук в год, комнатных цветов- 36 тысяч штук и рассады однолетних цветов – 50 тысяч штук.

Целью настоящего проекта, помимо круглогодичного обеспечения жителей НАО овощами закрытого грунта и цветочными культурами является повышение доходности отрасли. На основании анализа рынка овощной и цветочной продукции сделан прогноз доходов предприятия от их реализации.

Выручка от реализации овощей, зеленых и цветочных культур составит 85 миллионов рублей. С учётом субсидий на компенсацию затрат на производство и реализацию овощей закрытого грунта, предусмотренных в бюджете Архангельской области, доходы предприятия составят 95 миллионов рублей, затраты на производство овощей закрытого грунта и цветочных культур составят 90 миллионов рублей. Впервые стало возможным спрогнозировать положительный результат отрасли, превышение доходов над расходами составит ориентировочно 5 миллионов рублей.

Реконструкция теплицы позволит создать 13 новых рабочих мест. Согласно нормам обслуживания потребность в кадрах составит:

- овощеводы – 7 человек;
- оператор технологического обслуживания – 1 человек;
- рабочий растворного узла – 1 человек;
- слесарь – 2 человека;
- электрик – 2 человека.

4.5.22. ОАО «Мясопродукты»

Начиная с 2002 года, в оленеводческих хозяйствах округа наблюдается рост поголовья оленей. На перспективу до 2020 года поголовье оленей в округе в рамках Концепции должно увеличиться, и составит 142,2 тысячи голов, реализация оленины составит 1459,7 тонн.

Существующие производственные мощности ОАО «Мясопродукты» не позволяют увеличивать объёмы переработки без дальнейшего расширения и модернизации производства.

Модернизация ОАО «Мясопродукты» предусматривается в три этапа.

Первый этап:

- строительство холодильного склада в г. Нарьян-Мар для хранения сырья и готовой продукции ёмкостью 500 тонн общей площадью 800 м^2 с морозильными камерами и камерами хранения, обустроенными подвесными путями, который позволит увеличить объёмы закупок мяса до 1100 тонн оленины в год, обеспечить качество хранения мяса, субпродуктов и готовой продукции. Общая стоимость объекта составит 112,7 миллионов рублей. Предполагаемый период строительства 2011-2013 годы;
- реконструкция кровли производственных зданий. Общая стоимость объекта – 8,03 миллиона рублей. Предполагаемый период реконструкции – 2011-2013 годы;
- реконструкция и техническое перевооружение вспомогательного производства (реконструкция кровли и техническое перевооружение котельной, монтаж системы горячего водоснабжения, обустройство дополнительных скважин для водоснабжения с химбиоводоочтсткой), что позволит обеспечить производство качественной водой и необходимым количеством пара. Ориентировочная стоимость объекта – 22,1 миллиона рублей. Срок реализации – 2011-2014 годы;
- модернизация электрооборудования в производственных помещениях. Ориентировочная стоимость объекта – 11,1 миллиона рублей. Срок реализации – 2011-2013 годы;
- приобретение оборудования для производства мясных консервов из оленины, которое позволит увеличить объём, качество и ассортимент выпускаемой продукции - 500 тысяч банок в год различных видов консервов из оленины и субпродуктов. Приобретение и установка оборудования позволит создать новые рабочие места для 3 человек. Стоимость объекта 11,5 миллиона рублей. Срок реализации 2011-2012 годы.

Срок реализации этапа 2011-2012 годы.

Второй этап:

- перевод холодильного оборудования с аммиака на фреон, который позволит высвободить производственные площади и экономить электроэнергию. Стоимость мероприятия составит 44,0 миллиона рублей. Срок реализации – 2014-2016 годы.
-строительство дополнительных и расширение существующих отделений колбасно-кулинарного цеха, приобретение и монтаж технологического оборудования для колбасно-кулинарного цеха, реконструкция системы вентиляции, что позволит увеличить объёмы выпускаемой продукции на 23%, расширить ассортимент и улучшить качество колбасных изделий, копчёностей и полуфабрикатов, обеспечить упаковку и расфасовку готовой продукции в соответствие с требованиями нового технического регламента, снизить себестоимость продукции на 15 %, улучшить условия труда и создать дополнительно рабочие места для 15 человек. Общая стоимость объекта – 50,3 миллиона рублей. Срок реализации 2014-2017 годы;
- строительство склада вспомогательных материалов, который позволит обеспечить соответствующий температурный режим и условия хранения специй, упаковочных и других

вспомогательных материалов, используемых для производства продукции. Общая стоимость объёкта 20,7 миллиона рублей. Срок реализации 2014-2015 годы;

Третий этап:

- приобретение, доставка и монтаж скороморозильной линии для производства пельменей, что позволит увеличить объем и расширение ассортимента выпускаемой продукции на 20 %, улучшение ее качества, обеспечение расфасовки и упаковки продукции в соответствии с современными требованиями, снижение себестоимости продукции на 15%. Общая стоимость объекта – 9,8 миллиона рублей. Срок реализации 2019-2020 годы.

Для обслуживания убойного пункта в с. Несь потребность в кадрах составит:

- технолог мяса и мясных продуктов – 1 человек;

Обучение можно производить:

- технолог мяса и мясных продуктов – Россошанский колледж мясной и молочной промышленности. Срок обучения 2 года 10 месяцев, стоимость обучения и проживание бесплатное. Проезд до г. Россошь Воронежской области два раза в год на одного студента составит 40 тысяч рублей.

Общая стоимость модернизации ОАО «Мясопродукты» без учёта подготовки кадров составит 290,33 миллиона рублей.

4.5.23. ОАО «Вита»

В связи с тем, что ОАО «Вита» изначально было создано, как предприятие для переработки молока, производимого сельхозтоваропроизводителями Ненецкого автономного округа, и его производственные мощности ориентированы именно на переработку молока, считаем, что реконструировать и модернизировать необходимо именно данное предприятие, при этом изменить организационно-правовую форму ОАО «Вита» и сделать данное предприятие структурным подразделением ГУП НАО «Ненецкая агропромышленная компания».

ОАО «Вита» заказало и произвело оплату рабочего проекта «Реконструкция молокоперерабатывающего завода с объёмом 10 тонн переработки молока в смену».

Проект предусматривает технологическое проектирование, комплектацию, мероприятия монтажа и пусконаладочных работ технологического оборудования главного производственного корпуса молочного завода с выпуском следующего ассортимента продукции:

- питьевое молоко 3,2 % м.д..;
-кисломолочный напиток «Бифидок» 2,5 % м.д.ж;
-кисломолочный напиток «Снежок» 2,5 % м.д.ж;
-кисломолочный напиток «Ряженка» 2,5 % м.д.ж;
-кисломолочный напиток «Кефир» 2,5 % м.д.ж;
-кисломолочный напиток «Бифилайф» 2,5 % м.д.ж;
-сметана 20 % м.д.ж;
- напиток молочный 3,2 % м.д.ж;
- творог нежирный 9 % м.д.ж;
- творожная масса 9% м.д.ж.

Для реконструкции предприятия необходимо приобрести различное оборудование (сепараторы-сливкоотделители, гомогенизаторы, заквасочники, ванны, лабораторное и весовое оборудование, аппараты для пастеризации и производства молока, сметаны и других продуктов и многое другое).

Общая стоимость реконструкции составляет 16,1 миллиона рублей.

4.5.24. Семейно-родовые общины коренных малочисленных народов Севера

Как показывает практика, семейно-родовые общины коренных малочисленных народов Севера не могут самостоятельно сопровождать свою деятельность отчётностью, заниматься материально-техническим обеспечением и организацией реализации производимой продукции. Для решения всех этих вопросов предлагаем несколько вариантов решения:

- семейно-родовым общинам коренных малочисленных народов Севера объединиться в союз (ассоциацию) по аналогии с некоммерческим объединением «Ненецкий рыбакколхозсоюз»;
- в соответствии с п 25 статьи 15 федерального закона от 6.10.2003 № 131-ФЗ «Об общих принципах организации местного самоуправления в Российской Федерации» обязать муниципальное образование, на территории которого проживают семейно-родовые общины коренных малочисленных народов Севера, осуществлять сопровождение их деятельности;
- координировать деятельность общин коренных малочисленных народов Севера и осуществлять их юридическое сопровождение Управлению по делам коренных малочисленных народов Севера и традиционным видам деятельности.

4.5.24.1. СРО КМНС «Тобседа»

Соблюдая рекомендуемые производственные показатели по оленеводству (сохранность взрослых оленей 94%, деловой выход телят 80%, яловость важенок и сырыц 5%) и предложенную структуру стада СРО КМНС «Тобседа» к 2020 году сможет увеличить поголовье на 498 голов (165,4%), валовое производство мяса на 11,5 тонны в живом весе (169,7%), реализацию на 6,6 тонны в убойном весе (229,4%).

Таб. 4.4.24.1.1.

Структура стада оленей в СРО КМНС «Тобседа»

(проценты)

Половозрастные группы оленей	Структура стада на 1.01.2010 года (факт)	Структура стада на 1.01.2021 года (прогноз)	Разница
Важенки	26	50,8	+ 24,8
Сырицы	19	10,9	- 8,1
Нял/важенки	14	12,7	- 1,3
Нял/хоры	15	5,6	- 9,4
Намнюку	7	4,5	- 2,5
Хоры	9	3,6	- 5,4
Быки	10	11,9	+ 1,9

4.5.24.2. СРО КМНС «Нерута»

Соблюдая рекомендуемые производственные показатели по оленеводству (сохранность взрослых оленей 92%, деловой выход телят 70%, яловость важенок и сырыц 5%) и предложенную структуру стада СРО КМНС «Нерута» к 2020 году сможет увеличить поголовье на 493 головы (175,0%), валовое производство мяса на 12,8 тонны в живом весе (230,6%), реализацию на 5,7 тонны в убойном весе (262,9%).

Таб. 4.5.24.2.1.

Структура стада оленей в СРО КМНС «Нерута»

(проценты)

Половозрастные группы оленей	Структура стада на 1.01.2010 года (факт)	Структура стада на 1.01.2021 года (прогноз)	Разница
Важенки	41	52,5	+ 11,5
Сырицы	1	9,2	+ 8,2
Нял/важенки	15	11,3	- 3,7
Нял/хоры	10	5,2	- 4,8
Намнюку	4	3,8	- 0,2
Хоры	9	3,3	- 5,7
Быки	19	14,8	- 4,2

4.5.24.3. СРО КМНС «Илебц»

Соблюдая рекомендуемые производственные показатели по оленеводству (сохранность взрослых оленей 90%, деловой выход телят 70%, яловость важенок и сыриц 5%) и предложенную структуру стада СРО КМНС «Илебц» к 2020 году сможет увеличить поголовье на 480 голов (192,3%), валовое производство мяса на 8,4 тонны в живом весе (201,2%), реализацию на 4,4 тонны в убойном весе (283,3%).

Таб. 4.5.24.3.1.

Структура стада оленей в СРО КМНС «Илебц»

(проценты)

Половозрастные группы оленей	Структура стада на 1.01.2010 года (факт)	Структура стада на 1.01.2021 года (прогноз)	Разница
Важенки	31	46	+ 15
Сырицы	13	10,3	-1,7
Нял/важенки	12	13	+ 1
Нял/хоры	15	5,5	- 9,5
Намнюку	2	4,7	+ 2,7
Хоры	4	4,0	0
Быки	23	16,5	- 3,5

4.5.24.4. СРО КМНС «Варк»

Соблюдая рекомендуемые производственные показатели по оленеводству (сохранность взрослых оленей 90%, деловой выход телят 70%, яловость важенок и сыриц 5%) и предложенную структуру стада СРО КМНС «Варк» к 2020 году сможет увеличить поголовье на 808 голов (181,5%), валовое производство мяса на 21,6 тонны в живом весе (206,4%), реализацию на 13,2 тонны в убойном весе (380,9%).

Таб. 4.5.24.4.1.

Структура стада оленей в СРО КМНС «Варк»

(проценты)

Половозрастные группы оленей	Структура стада на 1.01.2010 года (факт)	Структура стада на 1.01.2021 года (прогноз)	Разница
Важенки	38	57,3	+ 19,3
Сырицы	6	8,9	+ 2,9
Нял/важенки	20	10,7	- 9,3
Нял/хоры	10	4,4	- 5,6
Намнюку	4	3,8	- 0,2
Хоры	5	3,2	- 1,8
Быки	16	11,7	- 4,3

4.5.24.5. СРО КМНС «Опседа»

Соблюдая рекомендуемые производственные показатели по оленеводству (сохранность взрослых оленей 90%, деловой выход телят 70%, яловость важенок и сыриц 5%) и предложенную структуру стада СРО КМНС «Опседа»» к 2020 году сможет увеличить поголовье на 562 головы (169,6%), валовое производство мяса на 15,3 тонны в живом весе (188,4%), реализацию на 7,2 тонны в убойном весе (212,5%).

Таб. 4.5.24.5.1.

Структура стада оленей в СРО КМНС «Опседа»

(проценты)

Половозрастные группы оленей	Структура стада на 1.01.2010 года (факт)	Структура стада на 1.01.2021 года (прогноз)	Разница
Важенки	41	59,8	+ 18,8
Сырицы	13	8,5	- 4,5
Нял/важенки	9	10,2	+ 1,2
Нял/хоры	6	4,4	- 1,6
Намнюку	8	3,7	- 4,3
Хоры	12	2,7	- 9,3
Быки	12	10,6	- 1,4

4.5.25. Крестьянские (фермерские) хозяйства

39 крестьянских (фермерских) хозяйств, занимающихся оленеводством и рыбодобычей, объединены в СПК-коопхоз «Ерв». Практика показала, что такая форма существования довольно эффективна.

Остальные крестьянские (фермерские) хозяйства, а также личные подсобные хозяйства осуществляют свою деятельность самостоятельно. Данные хозяйства испытывают трудности с реализацией продукции. Если хозяйства, содержащие скот, реализуют свою продукцию в своём населённом пункте, то у рыбодобывающих образований такой возможности нет. Решение этой проблемы станет возможным при строительстве рыбоприёмных пунктов.

Для стимулирования малых форм хозяйствования муниципальным образованиям необходимо больше внимания уделять их деятельности. В рамках реализации Государственной программы развития сельского хозяйства и регулирования рынков сельскохозяйственной продукции, сырья и продовольствия на 2008-2012 годы предусмотрено предоставление субсидий на возмещение части затрат на уплату процентов по кредитам, полученным в российских кредитных организациях на развитие сельскохозяйственного производства. Субсидии из федерального бюджета предоставляются в размере одной второй ставки рефинансирования (учётной ставки) Центрального Банка Российской Федерации, действующей на дату заключения кредитного договора. Остальная часть ставки рефинансирования должна погашаться за счёт средств субъекта, осуществляющего государственную поддержку (Архангельская область). Однако банки предоставляют кредиты под более высокую ставку за пользование кредитными ресурсами. В данном случае разницу между ставкой кредитной организации и ставкой рефинансирования можно предусмотреть в бюджете муниципального образования. Муниципальные образования также могут оказывать малым формам хозяйствования помощь в подготовке пакета документов для привлечения кредитных ресурсов.

4.6. Формирование сельскохозяйственных рынков

В настоящее время в г. Нарьян-Мар и п. Искателей нет ни одного сельскохозяйственного рынка. В связи с этим у сельхозтоваропроизводителей Ненецкого автономного округа нет реальной возможности цивилизовано реализовывать свою продукцию, а у потребителей покупать эту продукцию без торговых наценок.

Предлагаем построить два сельскохозяйственных рынка, один в г. Нарьян-Мар и один в п. Искателей.

Рис. 4.6.1.

Здания сельскохозяйственных рынков

Рис. 4.6.1.

Сельскохозяйственные рынки



Рынок предназначен для продажи сельскохозяйственной продукции, произведенной фермерами, крестьянскими хозяйствами, предприятиями общественного питания, представляющими ассортимент в соответствии с концепцией сельскохозяйственного рынка, а также сопутствующими промышленными товарами.

Здание рынка размером в плане 60 х 24 м. состоит из двух торговых залов для торговли сельскохозяйственной продукцией площадью 880 кв. м. на первом этаже и площадью 1080 кв.м. на втором этаже, встроенных административно-бытовых помещений, которые включают в себя кабинеты для администрации, лаборатории, смотровые кабинеты, гардеробы, санузлы, помещение для охраны. Численность сотрудников сельскохозяйственного рынка уточняется штатным расписанием и составляет продавцов - 250 человек (из них на постоянной основе 25

чел.), обслуживающего персонала - 25 чел. Численность покупателей одновременно составляет около 1250 человек. В основе проекта здания рынка лежит прямоугольный модуль из быстро возводимых металлических конструкций размером в плане 60 х 24 м., высотой 11 м. Здание рынка каркасное однопролетное двухэтажное. Наружные стены из трехслойных металлических панелей типа "Сендвич" с утеплением из минераловатных плит "ROKWOOL" D=100кг/м3 толщиной 120 мм. Кровля 2-скатная, утепленная, полистовой сборки, из стального профилированного настила с уклоном 10 %.

Основные технико-экономические показатели

Площадь застройки - 0,1565 га.
Общая площадь здания - 2894,0 м2.
Строительный объем - 14400,0 м3.

Ориентировочная стоимость одного рынка составляет 200 миллионов рублей.

5. Итоги реализации стратегии

Реализации стратегии развития агропромышленного комплекса до 2020 года позволит достичь положительных результатах во всех отраслях сельскохозяйственного производства.

В оленеводстве реализация мероприятий позволит увеличить поголовье оленей на 14 тысяч голов, валовое производство на 540 тонн в живом весе, реализацию на 400 тонн в убойном весе, укрепить материально-техническую базу оленеводства, что позволит улучшить условия труда, осуществлять отвечающий всем нормам и правилам убой оленей, повысить качество оленины, оценить состояние оленьих пастбищ и другое.

В молочном животноводстве реализация мероприятий концепции позволит оптимизировать производство молока с учётом фактического потребления, путём строительства новых современных ферм и цехов по переработке молока снизить затраты на его производство, улучшить условия труда, повысить качество и увеличить ассортимент молочной продукции, уменьшить затраты на ее производство. Строительство новой современной фермы в г. Нарьян-Мар, в случае принятия конструктивного решения, предложенного Северо-Западным научно-исследовательским институтом механизации и электрификации сельского хозяйства, позволит выращивать дополнительно около 300 тысяч роз, 80 тонн овощей и зеленых культур или 1800 тонн зелёного витаминизированного корма в год.

Реализация мероприятий концепции в рыбодобывающей отрасли позволит построить новый современный рыбоперерабатывающий комплекс, что позволит обеспечить создание около 100 новых рабочих мест, обеспечить округ качественной и в широком ассортименте рыбной продукцией. В результате строительства рыбоприемных пунктов, завода по производству рыбной муки и применение скорозаморозки позволит увеличить количество добываемой рыбы, обеспечить занятость на рыбном промысле до 90 человек в сельских населённых пунктах.

Реконструкция теплиц позволит обеспечивать жителей округа овощами закрытого грунта в течение всего календарного года.

Реконструкция мясоперерабатывающего предприятия позволит увеличить объёмы закупок и обеспечить качество хранения мяса, субпродуктов и готовой продукции, увеличить количество, ассортимент и качество выпускаемой продукции, создать до 20 новых рабочих мест, улучшить условия труда и другое.

Создание сельскохозяйственных рынков позволит товаропроизводителям Ненецкого автономного округа реализовывать свою продукцию в цивилизованных условиях, а потребителям этой продукции приобретать ее по ценам производителей.

Общая стоимость реализации мероприятий концепции составляет около 3 миллиардов рублей, без учёта расходов на благоустройство, дороги, площадки и наружные сети при строительстве животноводческих ферм.

Мероприятий развития агропромышленного комплекса Ненецкого автономного округа представлены в сводной таблице.